

JPP Holding Company Limited
及子公司

合併財務報告暨會計師核閱報告
民國112及111年第3季

地址：One Nexus Way, Camana Bay, Grand
Cayman, KY1-9005, Cayman Islands
電話：(+66)27093687

§ 目 錄 §

項	目 頁	次	財 務 報 告 附 註 編 號
一、封 面	1		-
二、目 錄	2		-
三、會計師核閱報告	3		-
四、合併資產負債表	4		-
五、合併綜合損益表	5~6		-
六、合併權益變動表	7		-
七、合併現金流量表	8~9		-
八、合併財務報表附註			
(一) 公司沿革	10		一
(二) 通過財務報告之日期及程序	10		二
(三) 新發布及修訂準則及解釋之適用	10~11		三
(四) 重大會計政策之彙總說明	11~13		四
(五) 重大會計判斷、估計及假設不確定性之主要來源	13		五
(六) 重要會計項目之說明	13~39		六~二八
(七) 關係人交易	39~41		二九
(八) 質抵押之資產	42		三十
(九) 重大或有負債及未認列之合約承諾	42		三一
(十) 具重大影響之外幣資產及負債資訊	42~43		三二
(十一) 附註揭露事項			
1. 重大交易事項相關資訊	44、46~51		三三
2. 轉投資事業相關資訊	44、52		三三
3. 大陸投資資訊	44		三三
4. 主要股東資訊	44、53		三三
(十二) 部門資訊	45		三四

會計師核閱報告

JPP Holding Company Limited 公鑒：

前 言

JPP Holding Company Limited 及其子公司民國 112 年及 111 年 9 月 30 日之合併資產負債表，暨民國 112 年及 111 年 7 月 1 日至 9 月 30 日，以及民國 112 年及 111 年 1 月 1 日至 9 月 30 日之合併綜合損益表、民國 112 年及 111 年 1 月 1 日至 9 月 30 日之合併權益變動表與合併現金流量表，以及合併財務報表附註（包括重大會計政策彙總），業經本會計師核閱竣事。依中華民國證券發行人財務報告編製準則及經金融監督管理委員會認可並發布生效之國際會計準則第 34 號「期中財務報導」編製允當表達之合併財務報表係管理階層之責任，本會計師之責任係依據核閱結果對合併財務報表作成結論。

範 圍

本會計師係依照核閱準則公報第 2410 號「財務報表之核閱」執行核閱工作。核閱合併財務報表時所執行之程序包括查詢（主要向負責財務與會計事務之人員查詢）、分析性程序及其他核閱程序。核閱工作之範圍明顯小於查核工作之範圍，因此本會計師可能無法察覺所有可藉由查核工作辨認之重大事項，故無法表示查核意見。

結 論

依本會計師核閱結果，並未發現上開合併財務報表在所有重大方面有未依照中華民國證券發行人財務報告編製準則及經金融監督管理委員會認可並發布生效之國際會計準則第 34 號「期中財務報導」編製，致無法允當表達 JPP Holding Company Limited 及其子公司民國 112 年及 111 年 9 月 30 日之合併財務狀況，暨民國 112 年及 111 年 7 月 1 日至 9 月 30 日之合併財務績效，以及民國 112 年及 111 年 1 月 1 日至 9 月 30 日之合併財務績效及合併現金流量之情事。

勤業眾信聯合會計師事務所
會計師 龔 則 立

龔 則 立



會計師 陳 昭 宇

陳 昭 宇



金融監督管理委員會核准文號
金管證審字第 1000028068 號

金融監督管理委員會核准文號
金管證審字第 1110348898 號

中 華 民 國 112 年 11 月 8 日

JPP Holding Company Limited 及子公司

合併資產負債表


民國 112 年 9 月 30 日暨民國 111 年 12 月 31 日及 9 月 30 日

單位：新台幣仟元


代 碼	資 產	112年9月30日			111年12月31日			111年9月30日		
		金 額	%	金 額	%	金 額	%			
	流動資產									
1100	現金 (附註六)	\$ 139,778	4	\$ 190,596	5	\$ 207,981	6			
1144	按攤銷後成本衡量之金融資產－流動 (附註九及三十)	158,106	4	77,490	2	75,184	2			
1170	應收帳款淨額 (附註十)	1,177,791	28	771,129	22	647,299	19			
1180	應收帳款－關係人淨額 (附註十及二九)	2,829	-	1,772	-	2,654	-			
130X	存貨淨額 (附註十一)	429,939	10	387,706	11	413,085	12			
1470	其他流動資產 (附註十八及二九)	52,519	1	40,513	1	75,517	3			
11XX	流動資產總計	1,960,962	47	1,469,206	41	1,421,720	42			
	非流動資產									
1517	透過其他綜合損益按公允價值衡量之金融資產－非流動 (附註八)	28,606	1	24,806	1	22,157	-			
1550	採用權益法之投資 (附註十三)	46,472	1	38,383	1	31,814	1			
1600	不動產、廠房及設備 (附註十四、二九及三十)	1,639,702	39	1,586,042	44	1,502,956	44			
1755	使用權資產 (附註十五)	59,155	1	56,745	2	59,990	2			
1780	其他無形資產 (附註十七)	123,354	3	126,321	3	124,467	4			
1805	商譽 (附註十六)	68,155	2	65,730	2	62,982	2			
1840	遞延所得稅資產 (附註二五)	10,451	-	7,014	-	8,577	-			
1990	其他非流動資產 (附註十八)	254,742	6	203,144	6	174,985	5			
15XX	非流動資產總計	2,230,637	53	2,108,185	59	1,987,928	58			
1XXX	資 產 總 計	\$ 4,191,599	100	\$ 3,577,391	100	\$ 3,409,648	100			
	負債及權益									
	流動負債									
2100	短期借款 (附註十九及三十)	\$ 511,388	12	\$ 532,197	15	\$ 454,293	13			
2120	透過損益按公允價值衡量之金融負債－流動 (附註七及二十)	-	-	-	-	3,368	-			
2150	應付票據	1,196	-	784	-	885	-			
2170	應付帳款	388,836	9	285,807	8	398,311	12			
2180	應付帳款－關係人 (附註二九)	19,363	1	7,085	-	8,956	-			
2200	其他應付款 (附註二一及二九)	179,406	4	116,338	3	80,432	2			
2230	本期所得稅負債 (附註二五)	10,987	-	21,044	1	27,734	1			
2280	租賃負債－流動 (附註十五)	8,503	-	7,494	-	8,319	-			
2321	一年或一營業週期內到期之應付公司債 (附註二十)	-	-	-	-	78,476	2			
2322	一年或一營業週期內到期之長期借款 (附註十九及三十)	222,980	6	169,930	5	160,056	5			
2399	其他流動負債	38,957	1	30,793	1	26,957	1			
21XX	流動負債總計	1,381,616	33	1,171,472	33	1,247,787	36			
	非流動負債									
2540	長期借款 (附註十九及三十)	371,014	9	204,316	6	215,436	7			
2570	遞延所得稅負債 (附註二五)	51,146	1	43,900	1	39,239	1			
2580	租賃負債－非流動 (附註十五)	30,652	1	27,156	1	30,172	1			
2640	淨確定福利負債－非流動 (附註二二)	47,642	1	45,519	1	44,350	1			
2645	存入保證金	13	-	13	-	13	-			
2670	其他非流動負債－其他	980	-	946	-	906	-			
25XX	非流動負債總計	501,447	12	321,850	9	330,116	10			
2XXX	負債總計	1,883,063	45	1,493,322	42	1,577,903	46			
	歸屬於本公司業主之權益 (附註二三)									
	股本									
3110	普通股	479,289	11	479,289	13	459,204	13			
3200	資本公積	1,063,649	25	1,063,649	30	1,001,569	29			
	保留盈餘									
3310	法定盈餘公積	146,079	4	121,716	3	121,716	4			
3320	特別盈餘公積	229,750	5	229,750	7	229,750	7			
3350	未分配盈餘	523,807	13	286,246	8	219,736	6			
3300	保留盈餘總計	899,636	22	637,712	18	571,202	17			
3400	其他權益	(149,362)	(3)	(118,589)	(3)	(220,842)	(6)			
31XX	本公司業主之權益總計	2,293,212	55	2,062,061	58	1,811,133	53			
36XX	非控制權益 (附註二三)	15,324	-	22,008	-	20,612	1			
3XXX	權益總計	2,308,536	55	2,084,069	58	1,831,745	54			
	負債及權益總計	\$ 4,191,599	100	\$ 3,577,391	100	\$ 3,409,648	100			

後附之附註係本合併財務報告之一部分。


董事長：鍾國松



經理人：蘭以權



會計主管：陳信源



JPP Holding Company Limited 及子公司

合併綜合損益表

民國 112 年及 111 年 7 月 1 日至 9 月 30 日 以及 民國 112 年及 111 年 1 月 1 日至 9 月 30 日

單位：新台幣仟元，惟
每股盈餘為元

代 碼		112年7月1日至9月30日		111年7月1日至9月30日		112年1月1日至9月30日		111年1月1日至9月30日	
		金 額	%	金 額	%	金 額	%	金 額	%
4100	營業收入(附註二九)	\$ 644,619	100	\$ 487,632	100	\$1,765,747	100	\$1,270,244	100
5110	營業成本(附註十一、二四及二九)	<u>374,178</u>	<u>58</u>	<u>321,013</u>	<u>66</u>	<u>1,033,209</u>	<u>58</u>	<u>833,987</u>	<u>66</u>
5900	營業毛利	<u>270,441</u>	<u>42</u>	<u>166,619</u>	<u>34</u>	<u>732,538</u>	<u>42</u>	<u>436,257</u>	<u>34</u>
	營業費用(附註二四)								
6100	推銷費用	10,149	2	8,767	2	33,934	2	25,923	2
6200	管理費用	83,606	13	62,077	12	233,189	13	177,686	14
6300	研究發展費用	6,318	1	5,016	1	18,122	1	16,018	1
6450	預期信用減損(迴轉利益)損失	<u>22,596</u>	<u>3</u>	<u>(295)</u>	<u>-</u>	<u>29,260</u>	<u>2</u>	<u>88</u>	<u>-</u>
6000	營業費用合計	<u>122,669</u>	<u>19</u>	<u>75,565</u>	<u>15</u>	<u>314,505</u>	<u>18</u>	<u>219,715</u>	<u>17</u>
6900	營業淨利	<u>147,772</u>	<u>23</u>	<u>91,054</u>	<u>19</u>	<u>418,033</u>	<u>24</u>	<u>216,542</u>	<u>17</u>
	營業外收入及支出(附註十三、二四及二九)								
7020	其他利益及損失	15,093	3	7,797	1	31,460	2	21,126	2
7050	財務成本	(7,096)	(1)	(5,049)	(1)	(22,436)	(1)	(12,991)	(1)
7060	採用權益法之關聯企業損益份額	1,003	-	(544)	-	(2,416)	-	(3,323)	-
7100	利息收入	403	-	67	-	1,093	-	252	-
7190	其他收入	<u>781</u>	<u>-</u>	<u>371</u>	<u>-</u>	<u>9,321</u>	<u>-</u>	<u>1,282</u>	<u>-</u>
7000	營業外收入及支出合計	<u>10,184</u>	<u>2</u>	<u>2,642</u>	<u>-</u>	<u>17,022</u>	<u>1</u>	<u>6,346</u>	<u>1</u>
7900	稅前淨利	157,956	25	93,696	19	435,055	25	222,888	18
7950	所得稅費用(附註二五)	(<u>16,681</u>)	(<u>3</u>)	(<u>19,901</u>)	(<u>4</u>)	(<u>41,198</u>)	(<u>2</u>)	(<u>46,689</u>)	(<u>4</u>)
8200	本期淨利	<u>141,275</u>	<u>22</u>	<u>73,795</u>	<u>15</u>	<u>393,857</u>	<u>23</u>	<u>176,199</u>	<u>14</u>
	本期其他綜合損益(稅後淨額)								
	不重分類至損益之項目：								
8316	透過其他綜合損益按公允價值衡量之權益工具投資未實現評價損益	(4,518)	(1)	(262)	-	2,330	-	(16,398)	(1)
8341	換算表達貨幣之兌換差額	(2,445)	-	3,709	1	(37,775)	(2)	18,316	1
	後續可能重分類至損益之項目								
8361	國外營運機構財務報表換算之兌換差額	<u>187</u>	<u>-</u>	(<u>486</u>)	<u>-</u>	<u>5,454</u>	<u>-</u>	<u>6,928</u>	<u>1</u>
8300	本期其他綜合損益(稅後淨額)	(<u>6,776</u>)	(<u>1</u>)	<u>2,961</u>	<u>1</u>	(<u>29,991</u>)	(<u>2</u>)	<u>8,846</u>	<u>1</u>
8500	本期綜合損益總額	<u>\$ 134,499</u>	<u>21</u>	<u>\$ 76,756</u>	<u>16</u>	<u>\$ 363,866</u>	<u>21</u>	<u>\$ 185,045</u>	<u>15</u>


(接次頁)

(承前頁)


代 碼	112年7月1日至9月30日		111年7月1日至9月30日		112年1月1日至9月30日		111年1月1日至9月30日	
	金 額	%	金 額	%	金 額	%	金 額	%
	淨利歸屬於：							
8610	\$ 143,213	22	\$ 75,401	15	\$ 396,125	23	\$ 177,122	14
8620	(1,938)	-	(1,606)	-	(2,268)	-	(923)	-
8600	<u>\$ 141,275</u>	<u>22</u>	<u>\$ 73,795</u>	<u>15</u>	<u>\$ 393,857</u>	<u>23</u>	<u>\$ 176,199</u>	<u>14</u>
	綜合損益歸屬於：							
8710	\$ 136,345	21	\$ 78,130	16	\$ 365,352	21	\$ 186,030	15
8720	(1,846)	-	(1,374)	-	(1,486)	-	(985)	-
8700	<u>\$ 134,499</u>	<u>21</u>	<u>\$ 76,756</u>	<u>16</u>	<u>\$ 363,866</u>	<u>21</u>	<u>\$ 185,045</u>	<u>15</u>
	每股盈餘 (附註二六)							
9710	<u>\$ 2.99</u>		<u>\$ 1.69</u>		<u>\$ 8.27</u>		<u>\$ 4.03</u>	
9810	<u>\$ 2.99</u>		<u>\$ 1.69</u>		<u>\$ 8.26</u>		<u>\$ 3.76</u>	

後附之附註係本合併財務報告之一部分。


董事長：鍾國松



經理人：簡以權



會計主管：陳信源



JPP Holding Company Limited 及子公司


民國 112 年及 111 年 1 月 1 日至 9 月 30 日

單位：新台幣仟元


代碼	歸屬於本公司業主之權益	其 他 權 益 項 目							非控制權益	權 益 總 額				
		普通股本 (附註二三) 股數 (仟股)	資本公積 - 股本發行溢價 (附註二三)	保 留 盈 餘 (附 註 二 三)		未 分 配 盈 餘 合 計	外 幣 換 算 差 額	透 過 其 他 綜 合 損 益 按 公 允 價 值 衡 量 之 金 融 資 產 未 實 現 損 益 合 計						
A1	111 年 1 月 1 日 餘 額	43,664	\$ 436,646	\$ 933,720	\$ 108,622	\$ 89,284	\$ 296,603	\$ 494,509	(\$ 256,178)	\$ 26,428	(\$ 229,750)	\$ 1,635,125	\$ 21,597	\$ 1,656,722
	110 年度盈餘指撥及分配													
B1	法定盈餘公積	-	-	-	13,094	-	(13,094)	-	-	-	-	-	-	-
B3	提列特別盈餘公積	-	-	-	-	140,466	(140,466)	-	-	-	-	-	-	-
B5	現金股利	-	-	-	-	-	(100,429)	(100,429)	-	-	-	(100,429)	-	(100,429)
		-	-	-	13,094	140,466	(253,989)	(100,429)	-	-	-	(100,429)	-	(100,429)
I1	可轉換公司債轉換	2,256	22,558	67,849	-	-	-	-	-	-	-	90,407	-	90,407
D1	111 年 1 月 1 日至 9 月 30 日淨利 (損)	-	-	-	-	-	177,122	177,122	-	-	-	177,122	(923)	176,199
D3	111 年 1 月 1 日至 9 月 30 日其他綜合損益	-	-	-	-	-	-	-	25,306	(16,398)	8,908	8,908	(62)	8,846
D5	111 年 1 月 1 日至 9 月 30 日綜合損益總額	-	-	-	-	-	177,122	177,122	25,306	(16,398)	8,908	186,030	(985)	185,045
Z1	111 年 9 月 30 日餘額	45,920	\$ 459,204	\$ 1,001,569	\$ 121,716	\$ 229,750	\$ 219,736	\$ 571,202	(\$ 230,872)	\$ 10,030	(\$ 220,842)	\$ 1,811,133	\$ 20,612	\$ 1,831,745
A1	112 年 1 月 1 日 餘 額	47,928	\$ 479,289	\$ 1,063,649	\$ 121,716	\$ 229,750	\$ 286,246	\$ 637,712	(\$ 128,934)	\$ 10,345	(\$ 118,589)	\$ 2,062,061	\$ 22,008	\$ 2,084,069
	111 年度盈餘指撥及分配													
B1	法定盈餘公積	-	-	-	24,363	-	(24,363)	-	-	-	-	-	-	-
B5	現金股利	-	-	-	-	-	(134,201)	(134,201)	-	-	-	(134,201)	-	(134,201)
		-	-	-	24,363	-	(158,564)	(134,201)	-	-	-	(134,201)	-	(134,201)
D1	112 年 1 月 1 日至 9 月 30 日淨利 (損)	-	-	-	-	-	396,125	396,125	-	-	-	396,125	(2,268)	393,857
D3	112 年 1 月 1 日至 9 月 30 日其他綜合損益	-	-	-	-	-	-	-	(33,103)	2,330	(30,773)	(30,773)	782	(29,991)
D5	112 年 1 月 1 日至 9 月 30 日綜合損益總額	-	-	-	-	-	396,125	396,125	(33,103)	2,330	(30,773)	365,352	(1,486)	363,866
O1	非控制權益	-	-	-	-	-	-	-	-	-	-	-	(5,198)	(5,198)
Z1	112 年 9 月 30 日餘額	47,928	\$ 479,289	\$ 1,063,649	\$ 146,079	\$ 229,750	\$ 523,807	\$ 899,636	(\$ 162,037)	\$ 12,675	(\$ 149,362)	\$ 2,293,212	\$ 15,324	\$ 2,308,536

後附之附註係本合併財務報告之一部分。

董事長：鍾國松



經理人：簡以權



會計主管：陳信源



JPP Holding Company Limited 及子公司

合併現金流量表

民國 112 年及 111 年 1 月 1 日至 9 月 30 日

單位：新台幣仟元

代 碼		112年1月1日 至9月30日	111年1月1日 至9月30日
	營業活動之現金流量		
A10000	稅前淨利	\$ 435,055	\$ 222,888
A20010	收益費損項目		
A20100	折舊費用	120,907	109,400
A20200	攤銷費用	12,779	11,990
A20300	預期信用減損損失	29,260	88
A20400	透過損益按公允價值衡量金融資 產及負債之淨損失	-	1,127
A20900	財務成本	22,436	12,991
A21200	利息收入	(1,093)	(252)
A21300	股利收入	-	(94)
A22300	採用權益法之關聯企業損益份額	2,416	3,323
A22500	處分不動產、廠房及設備淨損失 (利益)	215	(315)
A23700	存貨跌價及呆滯損失	8,492	2,329
A24100	未實現外幣兌換淨利益	(12,216)	(6,973)
A30000	營業資產及負債之淨變動數		
A31150	應收帳款	(435,312)	(116,093)
A31160	應收帳款－關係人	(1,104)	(894)
A31200	存 貨	(56,906)	(116,489)
A31240	其他流動資產	(12,845)	(39,242)
A32130	應付票據	432	(4,000)
A32150	應付帳款	108,779	116,407
A32160	應付帳款－關係人	12,639	1,890
A32180	其他應付款	81,129	11,800
A32230	其他流動負債	8,759	9,056
A32240	淨確定福利負債	2,541	1,204
A33000	營運產生之現金	326,363	220,141
A33100	收取之利息	897	255
A33200	收取之股利	-	94
A33300	支付之利息	(23,081)	(13,399)
A33500	支付之所得稅	(46,792)	(30,381)
AAAA	營業活動之淨現金流入	257,387	176,710

(接次頁)

(承前頁)

代 碼		112年1月1日 至9月30日	111年1月1日 至9月30日
	投資活動之現金流量		
B00010	取得透過其他綜合損益按公允價值衡量之金融資產	(\$ 2,440)	(\$ 1,843)
B00040	取得按攤銷後成本衡量之金融資產	(81,521)	-
B01800	取得採用權益法之長期股權投資	(11,202)	(8,925)
B02700	購置不動產、廠房及設備	(204,104)	(221,660)
B02800	處分不動產、廠房及設備價款	-	2,656
B03700	存出保證金增加	(39)	(132)
B04500	購置其他無形資產	(7,072)	(646)
B06700	其他非流動資產增加	-	(231)
B06800	其他非流動資產減少	4,221	-
B07100	預付設備款增加	(59,732)	(18,571)
BBBB	投資活動之淨現金流出	(361,889)	(249,352)
	籌資活動之現金流量		
C00100	短期借款增加	1,474,129	703,135
C00200	償還短期借款	(1,481,649)	(609,034)
C01600	舉借長期借款	359,293	170,281
C01700	償還長期借款	(127,601)	(88,972)
C04020	租賃負債本金償還	(2,496)	(7,319)
C04300	其他非流動負債增加	48	-
C04400	其他非流動負債減少	-	(879)
C04500	發放現金股利	(134,674)	(100,429)
CCCC	籌資活動之淨現金流入	87,050	66,783
DDDD	匯率變動對現金之影響	(33,366)	65,006
EEEE	現金淨(減少)增加	(50,818)	59,147
E00100	期初現金餘額	190,596	148,834
E00200	期末現金餘額	\$ 139,778	\$ 207,981

後附之附註係本合併財務報告之一部分。

董事長

鍾國松

經理人

蕭文華

會計主管：陳信源

陳信源

JPP Holding Company Limited 及子公司

合併財務報告附註

民國 112 年及 111 年 1 月 1 日至 9 月 30 日

(除另註明外，金額以新台幣仟元為單位)

一、公司沿革

JPP Holding Company Limited (以下簡稱本公司) 於 101 年 5 月 17 日設立於英屬開曼群島，主要係為組織架構重組而設立，本公司於 102 年 6 月 10 日完成組織架構重組，重組後本公司成為合併個體之控股公司。

本公司股票自 103 年 10 月起在財團法人中華民國證券櫃檯買賣中心上櫃買賣，並於 106 年 3 月 9 日轉於台灣證券交易所上市買賣。

本公司之功能性貨幣為泰銖。為增加合併財務報告之比較性及一致性，本合併財務報告係以新台幣表達。

二、通過合併財務報告之日期及程序

本合併財務報告於 112 年 11 月 8 日經董事會通過。

三、新發布及修訂準則及解釋之適用

- (一) 首次適用中華民國金融監督管理委員會 (以下稱「金管會」) 認可並發布生效之國際財務報導準則 (IFRS)、國際會計準則 (IAS)、解釋 (IFRIC) 及解釋公告 (SIC) (以下稱「IFRSs」)

適用修正後之金管會認可並發布生效之 IFRSs 將不致造成本公司及由本公司所控制個體 (以下稱「合併公司」) 會計政策之重大變動。

- (二) 113 年適用之金管會認可之 IFRSs

<u>新發布 / 修正 / 修訂準則及解釋</u>	<u>IASB 發布之生效日(註1)</u>
IFRS 16 之修正「售後租回中之租賃負債」	2024 年 1 月 1 日 (註 2)
IAS 1 之修正「負債分類為流動或非流動」	2024 年 1 月 1 日
IAS 1 之修正「具合約條款之非流動負債」	2024 年 1 月 1 日
IAS 7 及 IFRS 7 之修正「供應商融資安排」	2024 年 1 月 1 日 (註 3)

註 1：除另註明外，上述新發布／修正／修訂準則或解釋係於各該日期以後開始之年度報導期間生效。

註 2：賣方兼承租人應對初次適用 IFRS 16 日後簽訂之售後租回交易追溯適用 IFRS 16 之修正。

註 3：第一次適用本修正時，豁免部分揭露規定。

(三) IASB 已發布但尚未經金管會認可並發布生效之 IFRSs

<u>新發布／修正／修訂準則及解釋</u>	<u>IASB 發布之生效日(註1)</u>
IFRS 10 及 IAS 28 之修正「投資者與其關聯企業或合資間之資產出售或投入」	未 定
IFRS 17「保險合約」	2023 年 1 月 1 日
IFRS 17 之修正	2023 年 1 月 1 日
IFRS 17 之修正「初次適用 IFRS 17 及 IFRS 9—比較資訊」	2023 年 1 月 1 日
IAS 21 之修正「缺乏可兌換性」	2025 年 1 月 1 日 (註 2)

註 1：除另註明外，上述新發布／修正／修訂準則或解釋係於各該日期以後開始之年度報導期間生效。

註 2：適用於 2025 年 1 月 1 日以後開始之年度報導期間。首次適用該修正時，將影響數認列於首次適用日之保留盈餘。當合併公司以非功能性貨幣作為表達貨幣時，將影響數調整首次適用日權益項下之國外營運機構兌換差額。

截至本合併財務報告通過發布日止，合併公司仍持續評估上述準則、解釋之修正對財務狀況與財務績效之影響，相關影響待評估完成時予以揭露。

四、重大會計政策之彙總說明

(一) 遵循聲明

本合併財務報告係依照證券發行人財務報告編製準則及經金管會認可並發布生效之 IAS 34「期中財務報導」編製。本合併財務報告並未包含整份年度財務報告所規定之所有 IFRSs 揭露資訊。

(二) 編製基礎

除按公允價值衡量之金融工具及按確定福利義務現值減除計畫資產公允價值認列之淨確定福利負債外，本合併財務報告係依歷史成本基礎編製。

公允價值衡量依照相關輸入值之可觀察程度及重要性分為第 1 等級至第 3 等級：

1. 第 1 等級輸入值：係指於衡量日可取得之相同資產或負債於活絡市場之報價（未經調整）。
2. 第 2 等級輸入值：係指除第 1 等級之報價外，資產或負債直接（亦即價格）或間接（亦即由價格推導而得）之可觀察輸入值。
3. 第 3 等級輸入值：係指資產或負債之不可觀察之輸入值。

(三) 合併基礎

本合併財務報告係包含本公司及由本公司所控制個體（子公司）之財務報告。合併綜合損益表已適當納入被收購或被處分子公司於當期自收購日起或至處分日止之營運損益。子公司之財務報告已予調整，以使其會計政策與合併公司之會計政策一致。於編製合併財務報告時，各個體間之交易、帳戶餘額、收益及費損已全數予以銷除。子公司之綜合損益總額係歸屬至本公司業主及非控制權益，即使非控制權益因而成為虧損餘額。

當合併公司對子公司所有權權益之變動未導致喪失控制者，係作為權益交易處理。合併公司及非控制權益之帳面金額已予調整，以反映其於子公司相對權益之變動。非控制權益之調整金額與所支付或收取對價之公允價值間之差額，係直接認列為權益且歸屬於本公司業主。

子公司明細、持股比率及營業項目，參閱附註十二「子公司」及附表七。

(四) 其他重大會計政策

除下列說明外，請參閱 111 年度合併財務報告之重大會計政策彙總說明。

1. 確定福利退職後福利

期中期間之退休金成本係採用前一年度結束日依精算決定之退休金成本率，以年初至當期末為基礎計算，並針對本期之重大市場波動，及重大計畫修正、清償或其他重大一次性事項加以調整。

2. 所得稅

所得稅費用係當期所得稅及遞延所得稅之總和。期中期間之所得稅係以年度為基礎進行評估，以預期年度總盈餘所適用之稅率，就期中稅前利益予以計算。

五、重大會計判斷、估計及假設不確定性之主要來源

請參閱 111 年度合併財務報告之重大會計判斷、估計及假設不確定性主要來源說明。

六、現金

	<u>112年9月30日</u>	<u>111年12月31日</u>	<u>111年9月30日</u>
庫存現金及週轉金	\$ 899	\$ 679	\$ 678
銀行支票及活期存款	<u>138,879</u>	<u>189,917</u>	<u>207,303</u>
	<u>\$ 139,778</u>	<u>\$ 190,596</u>	<u>\$ 207,981</u>

七、透過損益按公允價值衡量之金融工具

	<u>112年9月30日</u>	<u>111年12月31日</u>	<u>111年9月30日</u>
<u>持有供交易之金融負債</u>			
<u>一流動</u>			
<u>衍生工具</u>			
台灣第二次可轉換			
公司債（附註二十）	<u>\$ -</u>	<u>\$ -</u>	<u>\$ 3,368</u>

八、透過其他綜合損益按公允價值衡量之金融資產

	<u>112年9月30日</u>	<u>111年12月31日</u>	<u>111年9月30日</u>
<u>非流動</u>			
國外未上市（櫃）普通股	\$ 24,926	\$ 21,708	\$ 20,320
私募股權基金	<u>3,680</u>	<u>3,098</u>	<u>1,837</u>
	<u>\$ 28,606</u>	<u>\$ 24,806</u>	<u>\$ 22,157</u>

合併公司依中長期策略目的投資國外未上市（櫃）普通股及私募股權基金，並預期透過長期投資獲利。合併公司管理階層認為若將該

等投資之短期公允價值波動列入損益，與前述長期投資規劃並不一致，因此選擇指定該等投資為透過其他綜合損益按公允價值衡量。

九、按攤銷後成本衡量之金融資產

	<u>112年9月30日</u>	<u>111年12月31日</u>	<u>111年9月30日</u>
<u>流動</u>			
國內投資			
原始到期日超過 3 個月			
之定期存款	<u>\$ 158,106</u>	<u>\$ 77,490</u>	<u>\$ 75,184</u>

(一) 截至 112 年 9 月 30 日暨 111 年 12 月 31 日及 9 月 30 日止，原始到期日超過 3 個月之定期存款利率區間分別為年利率 0.80%~4.00%、0.40%~3.50% 及 0.13%~0.40%。

(二) 按攤銷後成本衡量之金融資產質押之資訊，參閱附註三十。

十、應收帳款

	<u>112年9月30日</u>	<u>111年12月31日</u>	<u>111年9月30日</u>
<u>應收帳款</u>			
按攤銷後成本衡量			
總帳面金額	\$ 1,210,314	\$ 773,945	\$ 650,526
減：備抵損失	(<u>29,694</u>)	(<u>1,044</u>)	(<u>573</u>)
	<u>\$ 1,180,620</u>	<u>\$ 772,901</u>	<u>\$ 649,953</u>

合併公司對商品銷售之授信期間為 30 天至 90 天，應收帳款不予計息。

合併公司係使用其他公開可得之財務資訊及歷史交易記錄對主要客戶予以評等。合併公司持續監督信用暴險及交易對方之信用等級，另透過每年由管理階層複核及核准之交易對方信用額度以管理信用暴險。

合併公司按存續期間預期信用損失認列應收帳款之備抵損失。存續期間預期信用損失係使用準備矩陣計算，其考量客戶過去違約紀錄與現時財務狀況、產業經濟情勢並同時考量 GDP 預測及產業展望。因合併公司之信用損失歷史經驗顯示，不同客戶群之損失型態並無顯著差異，因此準備矩陣未進一步區分客戶群，僅以應收帳款逾期天數訂定預期信用損失率。另基於歷史經驗，帳齡超過授信天數後 180 天之

應收帳款，若於本合併財務報告通過發佈日前尚未收款之部分，合併公司認列 100% 備抵呆帳。

若有證據顯示交易對方面臨嚴重財務困難且合併公司無法合理預期可回收金額，合併公司直接沖銷相關應收帳款，惟仍會持續追索活動，因追索回收之金額則認列於損益。

合併公司依準備矩陣衡量應收帳款之備抵損失如下：

112 年 9 月 30 日

群	組					估	合	計
	未	逾 期	逾 期 1 ~ 3 0 天	逾 期 3 1 ~ 9 0 天	逾 期 9 1 ~ 1 8 0 天			
成 本								
預期信用損失率	0%-0.02%	0%-3.65%	0%-8.14%	0%-19.79%	0%-100.00%	0%-10.00%		
總帳面金額	\$ 865,355	\$ 15,143	\$ 11,569	\$ 9,617	\$ 1,606	\$ 307,024		\$1,210,314
備抵損失(存續期間預期信用損失)	(6)	(64)	-	(668)	(951)	(28,005)		(29,694)
攤銷後成本	\$ 865,349	\$ 15,079	\$ 11,569	\$ 8,949	\$ 655	\$ 279,019		\$1,180,620

111 年 12 月 31 日

	未	逾 期				合	計
		逾 期	逾 期 1 ~ 3 0 天	逾 期 3 1 ~ 9 0 天	逾 期 9 1 ~ 1 8 0 天		
預期信用損失率	0%-0.01%	0%-0.30%	0%-8.13%	0%-70.15%	0%-100.00%		
總帳面金額	\$ 677,402	\$ 62,961	\$ 31,336	\$ 1,056	\$ 1,190		\$ 773,945
備抵損失(存續期間預期信用損失)	-	(10)	(602)	(26)	(406)		(1,044)
攤銷後成本	\$ 677,402	\$ 62,951	\$ 30,734	\$ 1,030	\$ 784		\$ 772,901

111 年 9 月 30 日

	未	逾 期				合	計
		逾 期	逾 期 1 ~ 3 0 天	逾 期 3 1 ~ 9 0 天	逾 期 9 1 ~ 1 8 0 天		
預期信用損失率	0.00%	0%-0.14%	0%-8.17%	0%-55.24%	0%-100.00%		
總帳面金額	\$ 627,981	\$ 15,722	\$ 4,505	\$ 1,424	\$ 894		\$ 650,526
備抵損失(存續期間預期信用損失)	-	-	-	(178)	(395)		(573)
攤銷後成本	\$ 627,981	\$ 15,722	\$ 4,505	\$ 1,246	\$ 499		\$ 649,953

應收帳款備抵損失之變動資訊如下：

	112年1月1日 至9月30日	111年1月1日 至9月30日
期初餘額	\$ 1,044	\$ 485
加：本期提列呆帳費用	29,260	88
外幣換算差額	(610)	-
期末餘額	\$ 29,694	\$ 573

十一、存 貨

	112年9月30日	111年12月31日	111年9月30日
製成品	\$ 71,190	\$ 71,553	\$ 52,334
在製品	154,751	152,635	133,813
原料	198,597	154,407	215,821
在途存貨	5,401	9,111	11,117
	<u>\$ 429,939</u>	<u>\$ 387,706</u>	<u>\$ 413,085</u>

銷貨成本性質如下：

	112年7月1日 至9月30日	111年7月1日 至9月30日	112年1月1日 至9月30日	111年1月1日 至9月30日
已銷售之存貨成本	\$ 368,196	\$ 319,954	\$ 1,024,717	\$ 831,658
存貨跌價損失	5,982	1,059	8,492	2,329
	<u>\$ 374,178</u>	<u>\$ 321,013</u>	<u>\$ 1,033,209</u>	<u>\$ 833,987</u>

十二、子 公 司

列入合併財務報告之子公司

本合併財務報告編製主體如下：

投資公司名稱	子 公 司 名 稱	業 務 性 質	所 持 股 權 百 分 比			說 明
			112年 9月30日	111年 12月31日	111年 9月30日	
本公司	經寶精密股份有限公司 (以下簡稱JINPAO)	生產及買賣金屬零件 與鑄模	99.99%	99.99%	99.99%	註
JINPAO	Jinpao Precision Japan Co.,Ltd. (以下簡稱日 本公司)	諮詢及買賣金屬加工 品與開發	80.00%	80.00%	80.00%	註
JINPAO	Jinpao Europe SAS. (以 下簡稱經寶歐洲)	生產及買賣金屬零件 與銑削	76.00%	76.00%	76.00%	註
經寶歐洲	Atelier de decolletage de Bigorre (以下簡稱 ADB)	生產及買賣金屬零件 與銑削	100.00%	100.00%	100.00%	註
經寶歐洲	SAS LUTEC (以下簡稱 LUTEC)	生產及買賣金屬零件 與銑削	100.00%	100.00%	100.00%	註
經寶歐洲	SPEM AERO SAS (以下 簡稱SPEM)	表面處理	95.00%	90.00%	90.00%	註

註：本公司及 JINPAO 之財務報告係以泰銖為功能性貨幣之基礎編製，日本公司財務報告係以日幣為功能性貨幣之基礎編製，經寶歐洲、ADB、LUTEC 及 SPEM 財務報表係以歐元為功能性貨幣之基礎編製。於編製合併財務報告時，先將資產及負債科目按資產負債表日各該功能性貨幣之匯率、股東權益按歷史匯率及損益科目按各該期間之平均匯率換算為表達貨幣新台幣，因換算所產生之兌換差額認列為其他綜合損益，列於股東權益項下。112 年 9

月 30 日暨 111 年 12 月 31 日及 9 月 30 日泰銖對新台幣之即期匯率分別為 THB\$1 = NT\$0.8822、THB\$1 = NT\$0.8941 及 THB\$1 = NT\$0.8478。112 年 1 月 1 日至 9 月 30 日、111 年 1 月 1 日至 12 月 31 日及 1 月 1 日至 9 月 30 日泰銖對新台幣之平均匯率分別為 THB\$1 = NT\$0.9012、THB\$1 = NT\$0.8555 及 THB\$1 = NT\$0.8514。

十三、採用權益法之投資

	112年9月30日	111年12月31日	111年9月30日
個別不重大之關聯企業	<u>\$ 46,472</u>	<u>\$ 38,383</u>	<u>\$ 31,814</u>
合併公司享有之份額	112年7月1日 至9月30日	111年7月1日 至9月30日	112年1月1日 至9月30日
本期淨利益(損失)	\$ 1,003	(\$ 544)	(\$ 2,416)
其他綜合損益	-	-	-
綜合損益總額	<u>\$ 1,003</u>	<u>(\$ 544)</u>	<u>(\$ 3,323)</u>

合併公司於 111 年 9 月未按持股比增加投資 I motor manufacturing Co., Ltd.之股權，另於 111 年 12 月暨 112 年 6 月及 9 月按持股比增加投資。

合併公司於 111 年 9 月按持股比增加投資 I motor marketing Co., Ltd.。

採用權益法之投資及合併公司對其所享有之損益及其他綜合損益，係按未經會計師核閱之財務報告計算。合併公司評估認為對合併公司財務報表沒有重大影響。

上述關聯企業之業務性質、主要營業場所及公司註冊之國家資訊，請參閱附表七。

十四、不動產、廠房及設備

	112年9月30日	111年12月31日	111年9月30日
自有土地	\$ 533,378	\$ 540,473	\$ 512,505
建築物	378,045	403,079	389,602
機器設備	707,042	621,268	581,351
其他設備	21,237	21,222	19,498
	<u>\$ 1,639,702</u>	<u>\$ 1,586,042</u>	<u>\$ 1,502,956</u>

- (一) 除認列折舊費用及向非關係人取得建築物及機器設備外，合併公司之不動產、廠房及設備於 112 年及 111 年 1 月 1 月至 9 月 30 日並未發生重大處分之情形，且經評估並無任何減損跡象，故合併公司並未進行減損測試。
- (二) 合併公司於 112 年及 111 年 1 月 1 日至 9 月 30 日購置不動產、廠房及設備與現金流量資訊調節如下：

	112年1月1日 至9月30日	111年1月1日 至9月30日
不動產、廠房及設備增加	\$ 188,958	\$ 214,268
減：期初預付設備款	(195,370)	(146,821)
加：期末預付設備款	251,242	168,348
加：期初應付設備款	39,542	1,575
減：期末應付設備款	(82,662)	(13,463)
淨兌換差額	<u>2,394</u>	<u>(2,247)</u>
支付現金	<u>\$ 204,104</u>	<u>\$ 221,660</u>

- (三) 合併公司設定質押作為借款擔保之不動產、廠房及設備金額，請參閱附註三十。
- (四) 合併公司之不動產、廠房及設備係以直線基礎按下列耐用年數計提折舊：

建築物	
廠房主建物	20年
空調系統	5年
機器設備	3至10年
其他設備	1至5年

十五、租賃協議

(一) 使用權資產

	112年9月30日	111年12月31日	111年9月30日
使用權資產帳面金額			
建築物	<u>\$ 59,155</u>	<u>\$ 56,745</u>	<u>\$ 59,990</u>
	112年7月1日 至9月30日	111年7月1日 至9月30日	112年1月1日 至9月30日
使用權資產之增添			<u>\$ 6,753</u>
使用權資產之折舊費用			<u>\$ -</u>
建築物	<u>\$ 2,302</u>	<u>\$ 1,943</u>	<u>\$ 6,698</u>
			<u>\$ 5,985</u>

除以上所列增添及折舊費用外，合併公司之使用權資產於 112 年及 111 年 1 月 1 日至 9 月 30 日並未發生重大轉租及減損情形。

(二) 租賃負債

	112年9月30日	111年12月31日	111年9月30日
租賃負債帳面金額			
流 動	\$ 8,503	\$ 7,494	\$ 8,319
非 流 動	\$ 30,652	\$ 27,156	\$ 30,172

租賃負債之折現率區間如下：

	112年9月30日	111年12月31日	111年9月30日
建 築 物	1.75%~9.89%	1.75%~3.25%	1.75%~3.25%

(三) 重要承租活動及條款

合併公司承租若干建築物做為辦公室及工廠使用，租賃期間為 5 ~10 年。於租賃期間終止時，合併公司對所租賃之建築物並無優惠承購權。

(四) 其他租賃資訊

	112年7月1日 至9月30日	111年7月1日 至9月30日	112年1月1日 至9月30日	111年1月1日 至9月30日
低價值資產租賃費用	\$ 1,180	\$ 527	\$ 2,360	\$ 1,811
租賃之現金（流出）				
總額			(\$ 5,526)	(\$ 9,684)

合併公司選擇對符合低價值資產租賃之若干辦公設備租賃適用認列之豁免，不對該等租賃認列相關使用權資產及租賃負債。

十六、商 譽

	112年1月1日 至9月30日	111年1月1日 至9月30日
<u>成 本</u>		
期初餘額	\$ 70,880	\$ 68,134
淨兌換差額	2,614	(218)
期末餘額	\$ 73,494	\$ 67,916
<u>累計減損損失</u>		
期初餘額	\$ 5,150	\$ 4,988
淨兌換差額	189	(54)
期末餘額	\$ 5,339	\$ 4,934
期末淨額	\$ 68,155	\$ 62,982

十七、其他無形資產

	<u>112年9月30日</u>	<u>111年12月31日</u>	<u>111年9月30日</u>
其他無形資產	\$ 85,491	\$ 88,926	\$ 87,277
電腦軟體	<u>37,863</u>	<u>37,395</u>	<u>37,190</u>
	<u>\$ 123,354</u>	<u>\$ 126,321</u>	<u>\$ 124,467</u>

除認列攤銷費用外，合併公司之其他無形資產於 112 年及 111 年 1 月 1 日至 9 月 30 日並未發生重大增添、處分及減損情形。攤銷費用係以直線基礎按下列耐用年數計提：

其他無形資產	12.3 年~18 年
電腦軟體	10 年

十八、其他資產

	<u>112年9月30日</u>	<u>111年12月31日</u>	<u>111年9月30日</u>
<u>流 動</u>			
預付費用及其他	<u>\$ 52,519</u>	<u>\$ 40,513</u>	<u>\$ 75,517</u>
<u>非 流 動</u>			
預付設備款	\$ 251,242	\$ 195,370	\$ 168,348
存出保證金	1,144	1,198	1,029
其 他	<u>2,356</u>	<u>6,576</u>	<u>5,608</u>
	<u>\$ 254,742</u>	<u>\$ 203,144</u>	<u>\$ 174,985</u>

十九、借 款

(一) 短期借款

	<u>112年9月30日</u>	<u>111年12月31日</u>	<u>111年9月30日</u>
<u>擔保借款 (附註三十)</u>			
銀行借款	<u>\$ 511,388</u>	<u>\$ 532,197</u>	<u>\$ 454,293</u>

銀行週轉性借款之利率於 112 年 9 月 30 日暨 111 年 12 月 31 日及 111 年 9 月 30 日分別為 3.10%~3.65%、2.15%~2.90%及 1.49%~2.40%。部分銀行借款係以 JINPAO 為連帶保證人。

(二) 長期借款

	112年9月30日	111年12月31日	111年9月30日
<u>擔保借款</u> (附註三十)			
銀行借款(1)	\$ -	\$ 44,659	\$ 42,261
銀行借款(2)	-	-	32,460
銀行借款(3)	36,495	35,159	33,690
銀行借款(4)	117,627	178,506	169,560
銀行借款(5)	264,660	-	-
銀行借款(6)	88,257	-	-
銀行借款	<u>31,941</u>	<u>37,880</u>	<u>16,488</u>
	538,980	296,204	294,459
<u>無擔保借款</u>			
銀行借款	<u>55,014</u>	<u>78,042</u>	<u>81,033</u>
	593,994	374,246	375,492
減：列為一年內到期部分	(<u>222,980</u>)	(<u>169,930</u>)	(<u>160,056</u>)
長期借款	<u>\$ 371,014</u>	<u>\$ 204,316</u>	<u>\$ 215,436</u>

- (1) 該銀行借款係以合併公司自有土地及建築物抵押擔保，請參閱附註三十。借款到期日為 112 年 8 月 7 日，截至 111 年 12 月 31 日及 9 月 30 日止，有效年利率分別為 2.23% 及 2.23%。
- (2) 該銀行借款係以 JINPAO 為連帶保證人。依借款合同規定，流動比率不得低於 100% (含) 及負債比率不得高於 100% (含)，且淨值不得低於新台幣 1,550,000 仟元 (含)。借款到期日為 111 年 12 月 26 日，截至 111 年 9 月 30 日止，有效年利率為 1.8%。
- (3) 該銀行借款係以 JINPAO 為連帶保證人。依借款合同規定，流動比率不得低於 100% (含) 及負債比率不得高於 100% (含)，且淨值不得低於新台幣 1,550,000 仟元 (含)。借款到期日為 111 年 11 月 30 日，截至 112 年 9 月 30 日暨 111 年 12 月 31 日及 9 月 30 日止，有效年利率分別為 5.26%、3.72% 及 1.8%。
- (4) 該銀行借款係以合併公司自有土地、機器設備及建築物抵押擔保，請參閱附註三十。借款到期日為 114 年 8 月 19 日，截至 112 年 9 月 30 日暨 111 年 12 月 31 日及 9 月 30 日止，有效年利率分別為 4.00%、2.59% 及 2.59%。

(5) 該銀行借款係以合併公司自有土地、機器設備及建築物抵押擔保，請參閱附註三十。借款到期日為 115 年 9 月 6 日，截至 112 年 9 月 30 日止，有效年利率為 4.01%。

(6) 該銀行借款係以 JINPAO 為連帶保證人。依借款合同規定，流動比率不得低於 100% (含) 及負債比率不得高於 100% (含)，且淨值不得低於新台幣 1,550,000 仟元 (含)。借款到期日為 115 年 11 月 30 日，截至 112 年 9 月 30 日止，有效年利率為 5.87%。

二十、應付公司債

	<u>112年9月30日</u>	<u>111年12月31日</u>	<u>111年9月30日</u>
台灣第二次無擔保可轉換 公司債	<u>\$ -</u>	<u>\$ -</u>	<u>\$ 78,476</u>

本公司於 108 年 11 月 28 日在台灣發行 2 仟單位、利率為 0% 之新台幣計價無擔保可轉換公司債，本金金額共計 200,000 仟元，發行期間為 3 年。

本公司發行時每單位公司債持有人有權以每股 55 元轉換為本公司之普通股，如遇有除權或除息者，應依轉換價格調整公式調整之。108 年 12 月 23 日轉換價格由 55 元調整為 54.6 元，於 109 年 8 月 4 日轉換價格由 54.6 元調整為 52.1 元，於 110 年 8 月 15 日轉換價格由 52.1 元調整為 49.6 元，於 111 年 7 月 30 日轉換價格由 49.6 元調整為 46.9 元。

轉換期間為 109 年 2 月 29 日至 111 年 11 月 28 日。若公司債屆時未轉換且本公司普通股收盤價連續三十個營業日超過當時轉換價格達百分之三十 (含) 以上時或本轉換公司債流通在外餘額低於原發行總額之百分之十時，將於 109 年 2 月 29 日至 111 年 10 月 19 日，依以面額贖回。

負債組成要素分別列為嵌入衍生性金融商品及非屬衍生性商品之負債，該嵌入衍生性金融商品 111 年 9 月 30 日以公平價值評估金額為 3,368 仟元；非屬衍生性金融商品之負債 111 年 9 月 30 日以攤銷後成本衡量金額為 78,476 仟元，其原始認列之有效利率為 2.2256%。

111年1月1日負債組成部分(分別帳列應付公司債 161,328仟元及透過損益按公允價值衡量之金融負債— 流動5,133仟元)	\$ 166,461
以有效利率計算之利息	2,546
應付公司債轉換為普通股	(91,272)
金融商品評價損失	1,127
匯率影響數	<u>2,982</u>
111年9月30日負債組成部分(分別帳列應付公司債 78,476仟元及透過損益按公允價值衡量之金融負債— 流動3,368仟元)	<u>\$ 81,844</u>

台灣第二次無擔保可轉換公司債已於111年全數轉換為本公司普通股4,264仟股。

二一、其他負債

	<u>112年9月30日</u>	<u>111年12月31日</u>	<u>111年9月30日</u>
流 動			
其他應付款			
應付設備款	\$ 82,662	\$ 39,542	\$ 13,463
其 他	<u>96,744</u>	<u>76,796</u>	<u>66,969</u>
	<u>\$ 179,406</u>	<u>\$ 116,338</u>	<u>\$ 80,432</u>

二二、退職後福利計畫

112年及111年7月1日至9月30日與112年及111年1月1日至9月30日認列之確定福利計畫相關退休金費用係以111年及110年12月31日精算決定之退休金成本率計算，金額分別為1,040仟元、985仟元、3,104仟元及674仟元。

二三、權 益

(一) 普通股股本

	<u>112年9月30日</u>	<u>111年12月31日</u>	<u>111年9月30日</u>
額定股數(仟股)	<u>60,000</u>	<u>60,000</u>	<u>60,000</u>
額定股本	<u>\$ 600,000</u>	<u>\$ 600,000</u>	<u>\$ 600,000</u>
已發行且已收足股款之 股數(仟股)	<u>47,928</u>	<u>47,928</u>	<u>45,920</u>
已發行股本	<u>\$ 479,289</u>	<u>\$ 479,289</u>	<u>\$ 459,204</u>

已發行之普通股每股面額為新台幣 10 元，每股享有一表決權及收取股利之權利。

111 年度台灣第二次無擔保可轉換公司債轉換為本公司普通股 4,264 仟股，轉換後共發行 47,928 仟股，實收資本為 479,289 仟元。

(二) 資本公積

	112年9月30日	111年12月31日	111年9月30日
<u>得用以彌補虧損、發放</u>			
<u>現金或撥充股本</u>			
股票發行溢價	<u>\$ 1,063,649</u>	<u>\$ 1,063,649</u>	<u>\$ 1,001,569</u>

此類資本公積得用以彌補虧損，亦得於公司無虧損時，用以發放現金或撥充股本，惟撥充股本時每年以實收股本之一定比率為限。

(三) 保留盈餘及股利政策

合併公司年度決算如有盈餘，依法繳納稅捐，彌補累積虧損後，再提 10% 為法定盈餘公積，但法定盈餘公積已達本公司實收資本額時，得不再提列，其餘再依法定規定提列或迴轉特別盈餘公積；如尚有餘額，併同累積未分配盈餘，由董事會擬具盈餘分配議案，提請股東會決議分派股東股息紅利。

本公司章程規定之員工及董事酬勞分派政策，請參閱附註二四之(八)員工酬勞及董事酬勞。

合併公司營運係屬特定需求且商品客製化的利基市場，處於成長階段，由董事會視合併公司各該會計年度之盈餘、整體發展、財務規劃、資本需求、產業展望及本公司未來前景等，並由本公司董事會擬具股東股利分派議案，提請股東會決議分派之。盈餘分派時，應先：(i) 支付相關會計年度稅款之準備金；(ii) 彌補過去虧損之數額；(iii) 10% 之盈餘公積（下稱「法定盈餘公積」）；及(iv) 中華民國證券主管機關依公開發行公司規則要求之特別盈餘公積。如有剩餘盈餘時，得併同以往年度累積之未分配盈餘之全部或一部，依開曼公司法及公開發行公司規則，在考量財務、業務及經營因素後，董事會應建議股東會以不低於當年度稅後盈餘之 20%，作為股東股

利，依股東持股比例進行分派。股東股利採股票股利及現金股利兩者方式互相配合方式分派，惟其中現金股利不得低於 10%。

法定盈餘公積應提撥至其餘額達公司實收股本總額時為止。法定盈餘公積得用以彌補虧損。公司無虧損時，法定盈餘公積超過實收股本總額 25% 之部分除得撥充股本外，尚得以現金分配。

本公司分別於 112 年 6 月 20 日及 111 年 6 月 23 日舉行股東常會，分別決議通過 111 及 110 年度盈餘分配案如下：

	盈 餘 分 配 案		每 股 股 利 (元)	
	111年度	110年度	111年度	110年度
法定盈餘公積	\$ 24,363	\$ 13,094		
特別盈餘公積	-	140,466		
現金股利	134,201	100,429	\$ 2.80	\$ 2.30

(四) 非控制權益

	112年1月1日 至9月30日	111年1月1日 至9月30日
期初餘額	\$ 22,008	\$ 21,597
本期淨損	(2,268)	(923)
本期其他綜合損益		
國外營運機構財務報表 換算之兌換差額	782	(62)
非控制權益現金股利	(473)	-
其 他	(4,725)	-
期末餘額	<u>\$ 15,324</u>	<u>\$ 20,612</u>

(五) 其他權益項目

1. 國外營運機構財務報表換算之兌換差額

	112年1月1日 至9月30日	111年1月1日 至9月30日
期初餘額	<u>(\$ 128,934)</u>	<u>(\$ 256,178)</u>
本期產生		
表達貨幣之換算差 額	(37,775)	18,316
國外營運機構之換 算差額	4,672	6,990
本期其他綜合損益	(33,103)	25,306
期末餘額	<u>(\$ 162,037)</u>	<u>(\$ 230,872)</u>

2. 透過其他綜合損益按公允價值衡量之金融資產未實現評價損益

	112年1月1日 至9月30日	111年1月1日 至9月30日
期初餘額	\$ 10,345	\$ 26,428
本期其他綜合損益 未實現損益 權益工具	<u>2,330</u>	<u>(16,398)</u>
期末餘額	<u>\$ 12,675</u>	<u>\$ 10,030</u>

二四、淨 利

(一) 利息收入

	112年7月1日 至9月30日	111年7月1日 至9月30日	112年1月1日 至9月30日	111年1月1日 至9月30日
銀行存款	<u>\$ 403</u>	<u>\$ 67</u>	<u>\$ 1,093</u>	<u>\$ 252</u>

(二) 其他收入

	112年7月1日 至9月30日	111年7月1日 至9月30日	112年1月1日 至9月30日	111年1月1日 至9月30日
股利收入	\$ -	\$ 94	\$ -	\$ 94
租金收入	442	-	1,320	-
其 他	<u>339</u>	<u>277</u>	<u>8,001</u>	<u>1,188</u>
	<u>\$ 781</u>	<u>\$ 371</u>	<u>\$ 9,321</u>	<u>\$ 1,282</u>

(三) 其他利益及損失

	112年7月1日 至9月30日	111年7月1日 至9月30日	112年1月1日 至9月30日	111年1月1日 至9月30日
外幣兌換淨利益	\$ 15,264	\$ 15,168	\$ 31,728	\$ 22,628
透過損益按公允價值 衡量之金融負債 淨損失	-	(7,423)	-	(1,127)
處分不動產、廠房及 設備淨利益(損失)	(170)	47	(215)	315
其 他	<u>(1)</u>	<u>5</u>	<u>(53)</u>	<u>(690)</u>
	<u>\$ 15,093</u>	<u>\$ 7,797</u>	<u>\$ 31,460</u>	<u>\$ 21,126</u>

(四) 財務成本

	112年7月1日 至9月30日	111年7月1日 至9月30日	112年1月1日 至9月30日	111年1月1日 至9月30日
銀行借款利息	\$ 6,765	\$ 4,184	\$ 21,766	\$ 9,891
可轉換公司債利息	-	694	-	2,546
租賃負債之利息	<u>331</u>	<u>171</u>	<u>670</u>	<u>554</u>
	<u>\$ 7,096</u>	<u>\$ 5,049</u>	<u>\$ 22,436</u>	<u>\$ 12,991</u>

(五) 金融資產減損(迴轉利益)損失

	112年7月1日 至9月30日	111年7月1日 至9月30日	112年1月1日 至9月30日	111年1月1日 至9月30日
應收帳款減損(迴轉 利益)損失	\$ 22,596	(\$ 295)	\$ 29,260	\$ 88

(六) 折舊及攤銷

	112年7月1日 至9月30日	111年7月1日 至9月30日	112年1月1日 至9月30日	111年1月1日 至9月30日
不動產、廠房及設備	\$ 40,254	\$ 35,547	\$ 114,209	\$ 103,415
其他無形資產	4,423	3,904	12,779	11,990
使用權資產	2,302	1,943	6,698	5,985
合計	\$ 46,979	\$ 41,394	\$ 133,686	\$ 121,390
折舊費用依功能別彙總				
營業成本	\$ 38,399	\$ 33,844	\$ 108,676	\$ 97,666
營業費用	4,157	3,646	12,231	11,734
	\$ 42,556	\$ 37,490	\$ 120,907	\$ 109,400
攤銷費用依功能別彙總				
營業成本	\$ 2,319	\$ 2,081	\$ 6,756	\$ 6,405
營業費用	2,104	1,823	6,023	5,585
	\$ 4,423	\$ 3,904	\$ 12,779	\$ 11,990

(七) 員工福利費用

	112年7月1日 至9月30日	111年7月1日 至9月30日	112年1月1日 至9月30日	111年1月1日 至9月30日
短期員工福利	\$ 137,065	\$ 97,203	\$ 377,478	\$ 277,670
退職後福利				
確定提撥計畫	69,834	45,340	214,419	145,705
確定福利計畫 (附註二二)	1,040	985	3,104	674
其他員工福利	11,762	8,731	32,645	23,592
員工福利費用合計	\$ 219,701	\$ 152,259	\$ 627,646	\$ 447,641
依功能別彙總				
營業成本	\$ 143,208	\$ 97,111	\$ 412,633	\$ 300,391
營業費用	76,493	55,148	215,013	147,250
	\$ 219,701	\$ 152,259	\$ 627,646	\$ 447,641

(八) 員工酬勞及董事酬勞

本公司估列員工酬勞及董事酬勞係分別按稅前淨利（扣除員工酬勞及董事酬勞前之金額）之 0.1% 至 10% 及不多於 2% 提撥員工酬勞及董事酬勞。112 年及 111 年 7 月 1 日至 9 月 30 日及 112 年及 111 年 1 月 1 日至 9 月 30 日估列之員工酬勞及董事酬勞如下：

	112年7月1日 至9月30日	111年7月1日 至9月30日	112年1月1日 至9月30日	111年1月1日 至9月30日
員工酬勞	<u>\$ 156</u>	<u>\$ 240</u>	<u>\$ 436</u>	<u>\$ 240</u>
董事酬勞	<u>\$ 300</u>	<u>\$ 300</u>	<u>\$ 900</u>	<u>\$ 900</u>

年度合併財務報告通過發布日後若金額仍有變動，則依會計估計變動處理，於次一年度調整入帳。

本公司於 112 年 3 月 28 日及 111 年 3 月 25 日舉行董事會，分別決議通過 111 及 110 年度員工酬勞及董事酬勞如下：

	111年度		110年度	
	現	金	現	金
員工酬勞	\$	320	\$	240
董事酬勞		1,000		1,200

111 年度員工酬勞及董事酬勞之實際配發金額與 111 年度合併財務報告之認列金額並無差異。

111 年 3 月 25 日之董事會決議配發之員工酬勞及董事酬勞，以及年度財務報告認列之金額如下：

	110年度	
	員工酬勞	董事酬勞
董事會決議配發金額	<u>\$ 240</u>	<u>\$ 1,200</u>
年度財務報告認列金額	<u>\$ 320</u>	<u>\$ 1,200</u>

上述 110 年度差異數因金額非重大，故調整為 111 年度之損益。

有關本公司董事會決議之員工酬勞及董事酬勞資訊，請至台灣證券交易所「公開資訊觀測站」查詢。

(九) 外幣兌換利益

	112年7月1日 至9月30日	111年7月1日 至9月30日	112年1月1日 至9月30日	111年1月1日 至9月30日
外幣兌換利益總額	\$ 39,318	\$ 29,427	\$ 110,794	\$ 49,635
外幣兌換損失總額	(24,054)	(14,259)	(79,066)	(27,007)
淨利益	<u>\$ 15,264</u>	<u>\$ 15,168</u>	<u>\$ 31,728</u>	<u>\$ 22,628</u>

二五、所得稅

(一) 認列於損益之所得稅

所得稅費用之主要組成項目如下：

	112年7月1日 至9月30日	111年7月1日 至9月30日	112年1月1日 至9月30日	111年1月1日 至9月30日
當期所得稅				
本期產生者	\$ 13,811	\$ 12,864	\$ 27,402	\$ 28,900
遞延所得稅				
本期產生者	<u>2,870</u>	<u>7,037</u>	<u>13,796</u>	<u>17,789</u>
認列於損益之所得稅 費用	<u>\$ 16,681</u>	<u>\$ 19,901</u>	<u>\$ 41,198</u>	<u>\$ 46,689</u>

本公司因設立於英屬開曼群島，是以無相關所得稅賦。

子公司 JINPAO 所適用之泰國營利事業所得稅稅率為 20%。子公司日本公司、經寶歐洲、ADB、LUTEC 及 SPEM 公司適用當地之營利事業所得稅稅率。

(二) 免稅相關資訊

JINPAO 依據佛曆 2520 年（民國 66 年）之投資促進法案，獲得泰國投資促進委員會（BOI）核發之沖壓件、金屬件及航太產品之稅賦優惠獎勵如下：

1. 第 1050(1)/2555 號核准函號包含之優惠措施如下：

— 投資促進委員會核准後可免徵機械進口稅。

— 免徵 8 年由通訊所產生之營利事業所得稅，起算時間係自民國 101 年 11 月 15 日，申報第一筆產生自此優惠案之收入起算。

- 在免徵營利事業所得稅期間，若公司經營產生虧損，該虧損可以從免徵營利事業所得期間之屆滿日起 5 年內的所產生的淨利潤中選擇扣除任何 1 年或數年的淨利潤。
 - 免徵 8 年優惠結束時，再享後 5 年營利事業所得稅稅率減半。
2. 第 1218(1)/2555 號核准函號包含之優惠措施如下：
- 投資促進委員會核准後可免徵機械進口稅。
 - 免徵 8 年由航太所產生之營利事業所得稅，起算時間係自民國 102 年 1 月 4 日，申報第一筆產生自此優惠案之收入起算。
 - 在免徵營利事業所得稅期間，若公司經營產生虧損，該虧損可以從免徵營利事業所得期間之屆滿日起 5 年內的所產生的淨利潤中選擇扣除任何 1 年或數年的淨利潤。
 - 免徵 8 年優惠結束時，再享後 5 年營利事業所得稅稅率減半。
3. 第 61-0665-1-04-1-0 號核准函號包含之優惠措施如下：
- 投資促進委員會核准後可免徵機械進口稅。
 - 獲得營運收入之 3 年內免徵營利事業所得稅，起算時間係自民國 107 年 10 月 1 日，折抵上限為投資額的 50%，不包含土地價金及營運資金。
 - 在免徵營利事業所得稅期間，若公司經營產生虧損，該虧損可以從免徵營利事業所得期間之屆滿日起 5 年內的所產生的淨利潤中選擇扣除任何 1 年或數年的淨利潤。
4. 第 61-0664-1-00-2-0 號核准函號包含之優惠措施如下：
- 投資促進委員會核准後可免徵機械進口稅。
 - 免徵 8 年由航太所產生之營利事業所得稅，起算時間係自民國 110 年 4 月 1 日，申報第一筆產生自此優惠案之收入起算。
 - 在免徵營利事業所得稅期間，若公司經營產生虧損，該虧損可以從免徵營利事業所得期間之屆滿日起 5 年內的所產生的淨利潤中選擇扣除任何 1 年或數年的淨利潤。
 - 免徵 8 年優惠結束時，再享後 5 年營利事業所得稅稅率減半。

JINPAO 已遵照投資促進法案所載條款辦理相關事宜。

本公司因設立於英屬開曼群島，是以無相關所得稅賦。JINPAO、日本公司、經寶歐洲、ADB、LUTEC 及 SPEM 之營利事業所得稅截至 110 年以前之申報案件已申報稅捐機關核定。

二六、每股盈餘

	單位：每股元			
	112年7月1日 至9月30日	111年7月1日 至9月30日	112年1月1日 至9月30日	111年1月1日 至9月30日
基本每股盈餘	\$ 2.99	\$ 1.69	\$ 8.27	\$ 4.03
稀釋每股盈餘	\$ 2.99	\$ 1.69	\$ 8.26	\$ 3.76

用以計算每股盈餘之盈餘及普通股加權平均股數如下：

本期淨利

	112年7月1日 至9月30日	111年7月1日 至9月30日	112年1月1日 至9月30日	111年1月1日 至9月30日
歸屬於本公司業主之淨利	\$ 143,213	\$ 75,401	\$ 396,125	\$ 177,122
具稀釋作用潛在普通股之影響：				
可轉換公司債	-	-	-	3,673
用以計算稀釋每股盈餘之淨利	<u>\$ 143,213</u>	<u>\$ 75,401</u>	<u>\$ 396,125</u>	<u>\$ 180,795</u>

股數

	單位：仟股			
	112年7月1日 至9月30日	111年7月1日 至9月30日	112年1月1日 至9月30日	111年1月1日 至9月30日
用以計算基本每股盈餘之普通股加權平均股數	47,928	44,681	47,928	44,003
具稀釋作用潛在普通股之影響：				
可轉換公司債	-	-	-	4,029
員工酬勞	3	5	4	7
用以計算稀釋每股盈餘之普通股加權平均股數	<u>47,931</u>	<u>44,686</u>	<u>47,932</u>	<u>48,039</u>

若合併公司得選擇以股票或現金發放員工酬勞，則計算稀釋每股盈餘時，假設員工酬勞將採發放股票方式，並於該潛在普通股具有稀釋作用時計入加權平均流通在外股數，以計算稀釋每股盈餘。於次年度決議員工酬勞發放股數前計算稀釋每股盈餘時，亦繼續考量該等潛在普通股之稀釋作用。

合併公司流通在外可轉換公司債若於 111 年 7 月 1 日至 9 月 30 日進行轉換，因具反稀釋作用，故未納入稀釋每股盈餘之計算。

二七、資本風險管理

合併公司進行資本管理以確保集團內各企業能夠於繼續經營之前提下，藉由將債務及權益餘額最適化，以使股東報酬極大化。

合併公司主要管理階層定期重新檢視公司資本結構，其檢視內容包括考量各類資本之成本及相關風險。合併公司依據主要管理階層之建議，將藉由支付股利、發行新股及發行新債或償付舊債等方式平衡其整體資本結構。

二八、金融工具

(一) 公允價值資訊－非按公允價值衡量之金融工具

111 年 9 月 30 日

帳面金額	公允價值			合計
	第 1 等級	第 2 等級	第 3 等級	
金融負債				
以攤銷後成本衡量之金融負債：				
－可轉換公司債	\$ 78,476	\$ 98,439	\$ -	\$ 98,439

(二) 公允價值資訊－以重複性基礎按公允價值衡量之金融工具

1. 公允價值衡量層級

112 年 9 月 30 日

	第 1 等級	第 2 等級	第 3 等級	合計
透過其他綜合損益按公允價值衡量之金融資產權益工具投資				
－國外未上市(櫃)				
股票	\$ -	\$ -	\$ 24,926	\$ 24,926
－私募股權基金	-	-	3,680	3,680
合計	\$ -	\$ -	\$ 28,606	\$ 28,606

111 年 12 月 31 日

	第 1 等級	第 2 等級	第 3 等級	合 計
透過其他綜合損益按				
公允價值衡量之金融				
資產權益工具投資				
－國外未上市（櫃）				
股票	\$ -	\$ -	\$ 21,708	\$ 21,708
－私募股權基金	-	-	3,098	3,098
合 計	\$ -	\$ -	\$ 24,806	\$ 24,806

111 年 9 月 30 日

	第 1 等級	第 2 等級	第 3 等級	合 計
透過損益按公允價值				
衡量之金融負債				
－衍生工具	\$ -	\$ 3,368	\$ -	\$ 3,368
透過其他綜合損益按				
公允價值衡量之金融				
資產權益工具投資				
－國外未上市（櫃）				
股票	\$ -	\$ -	\$ 20,320	\$ 20,320
－私募股權基金	-	-	1,837	1,837
合 計	\$ -	\$ -	\$ 22,157	\$ 22,157

112 年及 111 年 1 月 1 日至 9 月 30 日無第 1 等級與第 2 等級公允價值衡量間移轉之情形。

2. 第 2 等級公允價值衡量之評價技術及輸入值

金融工具類別	評價技術及輸入值
衍生工具－可轉換公司債之贖回、賣回及轉換權	以二元樹可轉換公司債評價模型評估，依轉換價格波動度、無風險利率、風險折現率及流動性風險評估而得。

3. 第 3 等級公允價值衡量之評價技術及輸入值

金融工具類別	評價技術及輸入值
國外未上市（櫃）股票	市場法。
私募股權基金	現金流量折現法：考量長期收入成長率、長期稅前營業利潤率、加權資金成本率及流動性折價等因素，計算預期可因持有此項投資而獲取收益之現值。

(三) 金融工具之種類

	112年9月30日	111年12月31日	111年9月30日
<u>金融資產</u>			
透過其他綜合損益按公允價值衡量之金融資產	\$ 28,606	\$ 24,806	\$ 22,157
按攤銷後成本衡量之金融資產(註1)	1,478,504	1,040,987	933,118
<u>金融負債</u>			
透過損益按公允價值衡量之金融負債—流動	-	-	3,368
以攤銷後成本衡量(註2)	1,694,183	1,316,457	1,396,845

註1：餘額係包含現金、按攤銷後成本衡量之金融資產、應收帳款及應收帳款—關係人等按攤銷後成本衡量之金融資產。

註2：餘額係包含短期借款、應付票據、應付帳款、應付帳款—關係人、其他應付款、一年內到期之長期借款、一年內到期之應付公司債及長期借款等按攤銷後成本衡量之金融負債。

(四) 財務風險管理目的與政策

合併公司主要金融工具包括應收帳款、應付帳款、租賃負債、應付公司債及借款。合併公司之財務管理部門係為各業務單位提供服務，統籌協調進入國內與國際金融市場操作，藉由依照風險程度與廣度分析暴險之內部風險報告監督及管理合併公司營運有關之財務風險。該等風險包括市場風險(包含匯率風險及利率風險)、信用風險及流動性風險。

1. 市場風險

合併公司之營運活動使合併公司承擔之主要財務風險為外幣匯率變動風險(參閱下述(1))、利率變動風險(參閱下述(2))。

合併公司有關金融工具市場風險之暴險及其對該等暴險之管理與衡量方式並無改變。

(1) 匯率風險

合併公司於資產負債表日非功能性貨幣計價之貨幣性資產與貨幣性負債帳面金額，參閱附註三二。

合併公司主要受到美金匯率波動之影響，因外幣交易而產生重大之資產及負債金額，雖外幣資產及負債因市場匯率變動而產生之損益有互抵效果，惟本公司外幣資產金額大於外幣負債金額，因此承受外匯風險。

敏感度分析

下表詳細說明當泰銖（功能性貨幣）對各攸關外幣之匯率增加及減少 5% 時，合併公司之敏感度分析。5% 係為合併公司內部向主要管理階層報告匯率風險時所使用之敏感度比率，亦代表管理階層對外幣匯率之合理可能變動範圍之評估。敏感度分析僅包括流通在外之外幣貨幣性項目，並將其期末之換算以匯率變動 5% 予以調整。下表之正數係表示當泰銖相對於美元貶值 5% 時，將使稅前淨利增加之金額；當泰銖相對於美元升值 5% 時，其對稅前淨利之影響將為同金額之負數。

	美 元 之 影 響	美 元 之 影 響
	112年1月1日 至9月30日	111年1月1日 至9月30日
損 益	<u>\$ 23,619 (i)</u>	<u>\$ 8,414 (i)</u>

(i) 主要源自於合併公司於資產負債表日尚流通在外且未進行現金流量避險之美元計價現金及應收、應付款項。

(2) 利率風險

因合併公司內之個體同時以固定及浮動利率借入資金，因而產生利率暴險。合併公司藉由維持一適當之固定及浮動利率組合來管理利率風險。

合併公司於資產負債表日受利率暴險之金融資產及金融負債帳面金額如下：

	112年9月30日	111年12月31日	111年9月30日
具公允價值利率風險			
－金融資產	\$ 158,106	\$ 77,490	\$ 75,184
－金融負債	537,309	331,348	731,316
具現金流量利率風險			
－金融資產	138,879	189,917	207,303
－金融負債	607,228	609,745	215,436

敏感度分析

下列敏感度分析係依非衍生工具於資產負債表日之利率暴險而決定。對於浮動利率資產及負債，其分析方式係假設資產負債表日流通在外之資產及負債金額於整年度皆流通在外。合併公司內部向主要管理階層報告利率時所使用之變動率為利率增加 100 基點，此亦代表管理階層對利率之合理可能變動範圍之評估。

若利率增加 100 基點，在所有其他變數維持不變之情況下，合併公司 112 年及 111 年 1 月 1 日至 9 月 30 日之稅前淨利分別減少 3,513 仟元及 61 仟元，主因為合併公司之變動利率存款及借款。

(3) 其他價格風險

合併公司因未上市（櫃）權益證券投資（帳列透過其他綜合損益按公允價值衡量之金融資產－非流動）而產生權益價格暴險。該權益投資非持有供交易而係屬策略性投資，合併公司並未積極交易該等投資。

敏感度分析

下列敏感度分析係依資產負債表日之權益價格暴險進行。

若權益價格上漲／下跌 1%，112 年及 111 年 1 月 1 日至 9 月 30 日稅前其他綜合損益將因透過其他綜合損益按公允價值衡量金融資產之公允價值上升／下跌而分別增加／減少 286 仟元及 222 仟元。

2. 信用風險

信用風險係指交易對方拖欠合約義務而造成合併公司財務損失之風險。截至資產負債表日，合併公司可能因交易對方未履行義務造成財務損失之最大信用風險暴險主要係來自於合併資產負債表所列之金融資產帳面金額。

合併公司採行之政策係與信譽卓著之對象進行交易，並持續監督信用暴險以及交易對方之信用評等，並將總交易金額分散至各信用評等合格之客戶，並透過定期複核及核准之交易對方信用額度限額控制信用暴險。

為減輕信用風險，合併公司管理階層指派專責團隊負責授信額度之決定、授信核准及其他監控程序以確保逾期應收款項之回收已採取適當行動。此外，合併公司於資產負債表日會逐一複核應收款項之可回收金額以確保無法回收之應收款項已提列適當減損損失。

合併公司之信用風險主要係集中於合併公司五大主要客戶，截至 112 年 9 月 30 日暨 111 年 12 月 31 日及 9 月 30 日止，應收帳款總額來自前述客戶之比率分別為 82%、70% 及 64%。

3. 流動性風險

合併公司係透過管理及維持足夠部位之現金以支應合併公司營運並減輕現金流量波動之影響。合併公司管理階層監督銀行融資額度使用狀況並確保借款合同條款之遵循。

銀行借款對合併公司而言係為一項重要流動性來源，且合併公司信用良好，亦與各往來金融機構保持良好之關係，故合併公司未有無法向各金融機構申請融資額度之虞。

(1) 非衍生金融負債之流動性及利率風險表

非衍生金融負債剩餘合約到期分析係依合併公司最早可能被要求還款之日期，按金融負債未折現現金流量（包含本金及估計利息）編製。因此，合併公司可被要求立即還款之銀行借款，係列於下表最早之期間內，不考慮銀行立即執行該權利之機率；其他非衍生金融負債到期分析係依照約定之還款日編製。

以浮動利率支付之利息現金流量，其未折現之利息金額係依據資產負債表日殖利率曲線推導而得。

112 年 9 月 30 日

	要求即付或	3 個 月			
	短於 1 個月	1 至 3 個月	至 1 年	1 至 5 年	5 年 以 上
<u>非衍生金融負債</u>					
無附息負債	\$ 87,377	\$439,210	\$ 62,214	\$ -	\$ -
租賃負債	707	1,415	6,381	30,652	-
浮動利率工具	15,755	5,065	215,394	371,014	-
固定利率工具	<u>158,796</u>	<u>167,618</u>	<u>171,740</u>	<u>-</u>	<u>-</u>
	<u>\$262,635</u>	<u>\$613,308</u>	<u>\$455,729</u>	<u>\$401,666</u>	<u>\$ -</u>

租賃負債到期分析之進一步資訊如下：

	短於 1 年	1 ~ 5 年	5 ~ 10 年	10 ~ 15 年	15 ~ 20 年
租賃負債	<u>\$ 8,503</u>	<u>\$ 30,652</u>	<u>\$ -</u>	<u>\$ -</u>	<u>\$ -</u>

111 年 12 月 31 日

	要求即付或	3 個 月			
	短於 1 個月	1 至 3 個月	至 1 年	1 至 5 年	5 年 以 上
<u>非衍生金融負債</u>					
無附息負債	\$103,672	\$253,237	\$ 53,105	\$ -	\$ -
租賃負債	596	1,191	5,707	25,999	1,157
浮動利率工具	44,705	223,525	17,882	37,880	-
固定利率工具	<u>60,620</u>	<u>70,608</u>	<u>208,788</u>	<u>242,435</u>	<u>-</u>
	<u>\$209,593</u>	<u>\$548,561</u>	<u>\$285,482</u>	<u>\$306,314</u>	<u>\$ 1,157</u>

租賃負債到期分析之進一步資訊如下：

	短於 1 年	1 ~ 5 年	5 ~ 10 年	10 ~ 15 年	15 ~ 20 年
租賃負債	<u>\$ 7,494</u>	<u>\$ 25,999</u>	<u>\$ 1,157</u>	<u>\$ -</u>	<u>\$ -</u>

111年9月30日

	要求即付或 短於1個月	1至3個月	3個月 至1年	1至5年	5年以上
<u>非衍生金融負債</u>					
無附息負債	\$ 78,413	\$379,883	\$ 30,288	\$ -	\$ -
租賃負債	573	1,146	6,600	24,912	5,260
浮動利率工具	2,358	4,737	204,796	283,260	-
固定利率工具	<u>42,389</u>	<u>222,602</u>	<u>148,119</u>	<u>-</u>	<u>-</u>
	<u>\$123,733</u>	<u>\$608,368</u>	<u>\$389,803</u>	<u>\$308,172</u>	<u>\$ 5,260</u>

租賃負債到期分析之進一步資訊如下：

	短於1年	1~5年	5~10年	10~15年	15~20年
租賃負債	<u>\$ 8,319</u>	<u>\$ 24,912</u>	<u>\$ 5,260</u>	<u>\$ -</u>	<u>\$ -</u>

上述非衍生金融負債之浮動利率工具金額，將因浮動利率與資產負債表日所估計之利率不同而改變。

(2) 融資額度

	112年9月30日	111年12月31日	111年9月30日
<u>無擔保銀行借款額度</u>			
— 已動用金額	\$ 55,014	\$ 78,042	\$ 81,033
— 未動用金額	<u>-</u>	<u>-</u>	<u>-</u>
	<u>\$ 55,014</u>	<u>\$ 78,042</u>	<u>\$ 81,033</u>
<u>有擔保銀行借款額度</u> (雙方同意下得展期)			
— 已動用金額	\$ 1,050,368	\$ 828,401	\$ 748,752
— 未動用金額	<u>704,679</u>	<u>151,783</u>	<u>242,473</u>
	<u>\$ 1,755,047</u>	<u>\$ 980,184</u>	<u>\$ 991,225</u>

二九、關係人交易

本公司及子公司（係本公司之關係人）間之交易、帳戶餘額、收益及費損於合併時全數予以銷除，故未揭露於本附註。合併公司與其他關係人間之交易如下。

(一) 關係人名稱及其關係

關 係 人 名 稱	與 本 公 司 之 關 係
Hoo Thai Industrial Co., Ltd. (和泰)	董事相同之關係企業
Chin I Metal Co., Ltd. (晉益)	董事相同之關係企業
Hong Yang Thailand Co., Ltd. (宏陽)	董事相同之關係企業

(二) 營業收入

關係人類別	112年7月1日 至9月30日	111年7月1日 至9月30日	112年1月1日 至9月30日	111年1月1日 至9月30日
董事相同之關係企業	<u>\$ 2,623</u>	<u>\$ 2,414</u>	<u>\$ 5,852</u>	<u>\$ 10,134</u>

銷售價格係參考市場行情並依合約議定。

(三) 進 貨

關係人類別	112年7月1日 至9月30日	111年7月1日 至9月30日	112年1月1日 至9月30日	111年1月1日 至9月30日
董事相同之關係企業	<u>\$ 18,835</u>	<u>\$ 8,239</u>	<u>\$ 52,709</u>	<u>\$ 24,956</u>

進貨價格係依關係人成本加成並考量市場行情後計算。

(四) 應收關係人款項 (不含對關係人放款)

帳列項目	關係人類別/名稱	112年9月30日	111年12月31日	111年9月30日
應收帳款－關係人	董事相同之關係 企業			
	和 泰	\$ 2,783	\$ 1,732	\$ 2,503
	晉 益	<u>46</u>	<u>40</u>	<u>151</u>
		<u>\$ 2,829</u>	<u>\$ 1,772</u>	<u>\$ 2,654</u>

流通在外之應收帳款－關係人未收取保證，款項係按一般授信期間收取。112年及111年1月1日至9月30日應收帳款－關係人並未提列呆帳費用。

(五) 應付關係人款項 (不含對關係人借款)

帳列項目	關係人類別/名稱	112年9月30日	111年12月31日	111年9月30日
應付帳款－關係人	董事相同之關係 企業			
	和 泰	\$ 19,285	\$ 6,981	\$ 8,939
	晉 益	<u>78</u>	<u>104</u>	<u>17</u>
		<u>\$ 19,363</u>	<u>\$ 7,085</u>	<u>\$ 8,956</u>

流通在外之應付帳款－關係人款項餘額係未提供保證，款項之支付係按一般授信期間支付。

(六) 取得不動產、廠房及設備

關係人類別	取 得	價 款
	112年1月1日 至9月30日	111年1月1日 至9月30日
董事相同之關係企業	<u>\$ 4</u>	<u>\$ 6,764</u>

(七) 其他關係人交易

營業成本－租金及其他費用

關係人類別	112年7月1日 至9月30日	111年7月1日 至9月30日	112年1月1日 至9月30日	111年1月1日 至9月30日
董事相同之關係企業	<u>\$ 1,140</u>	<u>\$ 1,279</u>	<u>\$ 2,753</u>	<u>\$ 2,754</u>

其他收入

關係人類別	112年7月1日 至9月30日	111年7月1日 至9月30日	112年1月1日 至9月30日	111年1月1日 至9月30日
董事相同之關係企業	<u>\$ 10</u>	<u>\$ 7</u>	<u>\$ 22</u>	<u>\$ 19</u>

其他應收款（帳入其他流動資產項下）

關係人類別	112年9月30日	111年12月31日	111年9月30日
董事相同之關係企業	<u>\$ 8</u>	<u>\$ 9</u>	<u>\$ 7</u>

其他應付款

關係人類別	112年9月30日	111年12月31日	111年9月30日
董事相同之關係企業	<u>\$ 356</u>	<u>\$ 775</u>	<u>\$ 6,914</u>

合併公司與關係人間之租賃契約，係參考市場行情議定租金並依一般付款條件收付。

合併公司與關係人間之其他收入、營業成本等價格及收付款條件係依雙方議定。

(八) 對主要管理階層之獎酬

對董事及其他主要管理階層之薪酬總額如下：

	112年7月1日 至9月30日	111年7月1日 至9月30日	112年1月1日 至9月30日	111年1月1日 至9月30日
短期員工福利	<u>\$ 3,089</u>	<u>\$ 3,031</u>	<u>\$ 7,661</u>	<u>\$ 7,294</u>
退職後福利	<u>81</u>	<u>74</u>	<u>240</u>	<u>225</u>
	<u>\$ 3,170</u>	<u>\$ 3,105</u>	<u>\$ 7,901</u>	<u>\$ 7,519</u>

董事及其他主要管理階層之薪酬係依照個人績效及市場趨勢決定。

三十、質抵押之資產

JINPAO 下列資產業經提供為向銀行借款之擔保品：

	112年9月30日	111年12月31日	111年9月30日
質押定存單（帳列按攤銷後 成本衡量之金融資產）	\$ 158,106	\$ 77,490	\$ 75,184
不動產、廠房及設備－淨額	<u>372,480</u>	<u>377,900</u>	<u>359,277</u>
	<u>\$ 530,586</u>	<u>\$ 455,390</u>	<u>\$ 434,461</u>

三一、重大或有負債及未認列之合約承諾

JINPAO 於資產負債表日未認列之合約承諾如下：

JINPAO 截至 112 年 9 月 30 日暨 111 年 12 月 31 日及 9 月 30 日因興建新廠房及購買機器設備與軟件已簽約而尚未支付價款金額分別為 100,562 仟元、99,343 仟元及 96,560 仟元。

三二、具重大影響之外幣資產及負債資訊

以下資訊係按合併公司各個體功能性貨幣以外之外幣彙總表達，所揭露之匯率係指該等外幣換算至功能性貨幣之匯率。具重大影響之外幣資產及負債如下：

112 年 9 月 30 日

	外幣（仟元）	匯	率	帳面金額
<u>金融資產</u>				
<u>貨幣性項目</u>				
美元	\$ 15,001	36.3944	（美元：泰銖）	\$ 481,613
歐元	351	38.3036	（歐元：泰銖）	<u>11,856</u>
				<u>\$ 493,469</u>
<u>金融負債</u>				
<u>貨幣性項目</u>				
美元	287	36.3944	（美元：泰銖）	\$ 9,229
歐元	152	38.3036	（歐元：泰銖）	<u>5,150</u>
				<u>\$ 14,379</u>

111年12月31日

	外幣 (仟元)	匯	率	帳面金額
<u>金融資產</u>				
<u>貨幣性項目</u>				
美元	\$ 6,641	34.3913	(美元:泰銖)	\$ 204,233
歐元	1,131	36.4494	(歐元:泰銖)	<u>36,820</u>
				<u>\$ 241,053</u>
<u>金融負債</u>				
<u>貨幣性項目</u>				
美元	564	34.3913	(美元:泰銖)	\$ 17,335
歐元	72	36.4494	(歐元:泰銖)	<u>2,340</u>
				<u>\$ 19,675</u>

111年9月30日

	外幣 (仟元)	匯	率	帳面金額
<u>金融資產</u>				
<u>貨幣性項目</u>				
美元	\$ 5,877	37.7454	(美元:泰銖)	\$ 188,041
歐元	1,630	36.8328	(歐元:泰銖)	<u>50,867</u>
				<u>\$ 238,908</u>
<u>金融負債</u>				
<u>貨幣性項目</u>				
美元	618	37.7454	(美元:泰銖)	\$ 19,771
歐元	101	36.8328	(歐元:泰銖)	<u>3,155</u>
				<u>\$ 22,926</u>

合併公司主要承擔美元及歐元之外幣匯率風險。以下資訊係按持有外幣個體之功能性貨幣彙總表達，所揭露之匯率係指該等功能性貨幣換算至表達貨幣之匯率。具重大影響之外幣已實現及未實現兌換損益如下：

功能性貨幣	112年7月1日至9月30日		111年7月1日至9月30日	
	功能性貨幣 兌表達貨幣	淨兌換利益	功能性貨幣 兌表達貨幣	淨兌換利益
泰銖	0.9012(泰銖:新台幣)	<u>\$ 15,264</u>	0.8514(泰銖:新台幣)	<u>\$ 15,168</u>
功能性貨幣	112年1月1日至9月30日		111年1月1日至9月30日	
	功能性貨幣 兌表達貨幣	淨兌換利益	功能性貨幣 兌表達貨幣	淨兌換利益
泰銖	0.9012(泰銖:新台幣)	<u>\$ 31,728</u>	0.8514(泰銖:新台幣)	<u>\$ 22,628</u>

三三、附註揭露事項

(一) 重大交易事項及(二)轉投資事業相關資訊：

1. 資金貸與他人：附表一。
2. 為他人背書保證：附表二。
3. 期末持有有價證券情形：附表三。
4. 累積買進或賣出同一有價證券之金額達新臺幣 1 億元或實收資本額 20%以上：無。
5. 取得不動產之金額達新臺幣 3 億元或實收資本額 20%以上：附表四。
6. 處分不動產之金額達新臺幣 3 億元或實收資本額 20%以上：無。
7. 與關係人進、銷貨之金額達新臺幣 1 億元或實收資本額 20%以上：無。
8. 應收關係人款項達新臺幣 1 億元或實收資本額 20%以上：附表五。
9. 從事衍生工具交易：(無)。
10. 其他：母子公司間及各子公司間之業務關係及重要交易往來情形及金額：附表六。
11. 被投資公司資訊：附表七。

(三) 大陸投資資訊：無。

(四) 主要股東資訊：股權比例達 5%以上之股東名稱、持股數額及比例。

(附表八)

三四、部門資訊

提供給主要營運決策者用以分配資源及評量部門績效之資訊，著重於每一交付或提供之產品或勞務之種類。合併公司之應報導部門如下：

部門收入與營運結果

合併公司營業單位之收入與營運結果依應報導部門分析如下：

	112年1月1日 至9月30日	111年1月1日 至9月30日
來自外部客戶收入	\$ 1,765,747	\$ 1,270,244
部門間收入	-	-
部門收入	1,765,747	1,270,244
內部沖銷	-	-
合併收入	<u>\$ 1,765,747</u>	<u>\$ 1,270,244</u>
部門損益	\$ 418,033	\$ 216,542
營業外收入與支出	<u>17,022</u>	<u>6,346</u>
稅前淨利	<u>\$ 435,055</u>	<u>\$ 222,888</u>

以上報導之收入係與外部客戶交易所產生。

部門利益係指鑄模及金屬零件部門所賺取之利潤，不包含應分攤之租金收入、利息收入、其他收入、處分不動產、廠房及設備淨利益、外幣兌換淨利益、透過損益按公允價值衡量之金融資產及負債淨利益、財務成本、其他（損失）利益及所得稅費用。此衡量金額係提供予主要營運決策者，用以分配資源予部門及評量其績效。

JPP Holding Company Limited 及子公司

資金貸與他人明細表

民國 112 年 9 月 30 日

附表一

單位：新台幣仟元／歐元仟元

編號	貸出資金之公司	貸與對象	往來科目	是否為關係人	本最高餘額 (註 1)	期末餘額 (註 1)	實際動支 金額	利率區 間	資金貸與 性質	業務往來 金額	有短期融通資 金必要之原因	提列備抵 呆帳金額	擔保品		對個別對象 資金貸與限額	資金貸與 總限額	備註
													名稱	價值			
0	JPP Holding Company Limited	經寶歐洲	其他應收款 －關係人	是	\$ 115,294 (EUR 3,400)	\$ - (EUR -)	\$ - (EUR -)	註 3	有短期融 通資金 之必要	\$ -	因應資金短期 需求	\$ -	無	\$ -	\$ 458,642 (JPP 淨值 20%)	\$ 917,284 (JPP 淨值 40%)	註 2
0	JPP Holding Company Limited	經寶歐洲	其他應收款 －關係人	是	100,713 (EUR 2,970)	100,713 (EUR 2,970)	100,713 (EUR 2,970)	註 4	有短期融 通資金 之必要	-	因應資金短期 需求	-	無	-	458,642 (JPP 淨值 20%)	917,284 (JPP 淨值 40%)	註 2
0	JPP Holding Company Limited	經寶歐洲	其他應收款 －關係人	是	115,294 (EUR 3,400)	115,294 (EUR 3,400)	115,294 (EUR 3,400)	註 3	有短期融 通資金 之必要	-	因應資金短期 需求	-	無	-	458,642 (JPP 淨值 20%)	917,284 (JPP 淨值 40%)	註 2
2	ADB	LUTEC	其他應收款 －關係人	是	2,374 (EUR 70)	2,374 (EUR 70)	2,374 (EUR 70)	註 5	有短期融 通資金 之必要	-	因應資金短期 需求	-	無	-	9,119 (ADB 淨值 20%)	18,239 (ADB 淨值 40%)	註 2
3	經寶歐洲	LUTEC	其他應收款 －關係人	是	2,369 (EUR 70)	- (EUR -)	- (EUR -)	註 5	有短期融 通資金 之必要	-	因應資金短期 需求	-	無	-	9,217 (經寶歐洲 淨值 20%)	18,435 (經寶歐洲 淨值 40%)	註 2
3	經寶歐洲	LUTEC	其他應收款 －關係人	是	9,475 (EUR 280)	- (EUR -)	- (EUR -)	註 5	有短期融 通資金 之必要	-	因應資金短期 需求	-	無	-	9,217 (經寶歐洲 淨值 20%)	18,435 (經寶歐洲 淨值 40%)	註 2
3	經寶歐洲	LUTEC	其他應收款 －關係人	是	1,692 (EUR 50)	- (EUR -)	- (EUR -)	註 5	有短期融 通資金 之必要	-	因應資金短期 需求	-	無	-	9,217 (經寶歐洲 淨值 20%)	18,435 (經寶歐洲 淨值 40%)	註 2
3	經寶歐洲	ADB	其他應收款 －關係人	是	6,782 (EUR 200)	6,782 (EUR 200)	6,782 (EUR 200)	註 5	有短期融 通資金 之必要	-	因應資金短期 需求	-	無	-	9,217 (經寶歐洲 淨值 20%)	18,435 (經寶歐洲 淨值 40%)	註 2
4	SPEM	經寶歐洲	其他應收款 －關係人	是	5,087 (EUR 150)	5,087 (EUR 150)	5,087 (EUR 150)	註 5	有短期融 通資金 之必要	-	因應資金短期 需求	-	無	-	7,475 (SPEM 淨值 20%)	14,950 (SPEM 淨值 40%)	註 2

註 1：係經本公司董事會通過之資金貸與額度，並依資產負債表日匯率換算之。

註 2：於編製合併財務報表時業已沖銷。

註 3：屬資金融通之其他應收款按年利率 EUR LIBOR 3M 加 2.00% 計息。

註 4：屬資金融通之其他應收款按年利率 EUR SOFR 3M 加 1.95% 計息。

註 5：屬資金融通之其他應收款按年利率 EUR LIBOR 3M/6M 加 1.75% 計息。

JPP Holding Company Limited 及子公司

為他人背書保證

民國 112 年 9 月 30 日

附表二

單位：新台幣仟元／歐元仟元

編號	背書保證者公司名稱	被 背 書 保 證 對 象		對單一企業背書保證額	本期最高背書保證餘額 (註 1)	期 末 背 書 保 證 餘 額 (註 1)	實際動支金額 (註 1)	以財產擔保之背書保證金額	累計背書保證金額佔最近期財務報表淨值之比率(%)	背 書 保 證 最 高 限 額	屬母公司對子公司背書保證	屬子公司對母公司背書保證	屬對大陸地區背書保證	備 註
		公 司 名 稱	關 係											
1	JINPAO	JPP Holding Company Limited	註 2	\$ 435,178 (JINPAO 淨值 20%)	\$ 91,557 (EUR 2,700)	\$ 36,623 (EUR 1,080)	\$ 36,623 (EUR 1,080)	\$ -	1.68%	\$ 1,087,947 (JINPAO 淨值 50%)	-	Y	-	
1	JINPAO	JPP Holding Company Limited	註 2	435,178 (JINPAO 淨值 20%)	88,166 (EUR 2,600)	88,166 (EUR 2,600)	88,166 (EUR 2,600)	-	4.05%	1,087,947 (JINPAO 淨值 50%)	-	Y	-	

註 1：係經本公司董事會通過之背書保證額度，並依資產負債表日匯率換算之。

註 2：直接及間接對公司持有表決權之股份超過百分之五十之公司。

JPP Holding Company Limited 及子公司

期末持有有價證券情形

民國 112 年 9 月 30 日

附表三

單位：新台幣仟元

持 有 之 公 司	有 價 證 券 種 類 及 名 稱	與 有 價 證 券 發 行 人 之 關 係	帳 列 科 目	期 末				備 註
				股 數 (仟 股)	帳 面 金 額	持 股 比 例	市 價 或 淨 值	
JPP Holding Company Limited	股 票 Superior Plating Technology Holding (Thailand) Co., Ltd	無	透過其他綜合損益按公允價值衡量之金融資產—非流動	350	\$ 24,926	5.62%	\$ 24,926	
	私 募 股 權 基 金 Golden Asia Fund III, LPA	無	透過其他綜合損益按公允價值衡量之金融資產—非流動	-	3,680	-	3,680	

JPP Holding Company Limited 及子公司

取得不動產之金額達新臺幣 3 億元或實收資本額 20% 以上

民國 112 年 1 月 1 日至 9 月 30 日

附表四

單位：新台幣仟元/泰銖仟元

取得不動產之公司	財產名稱	事實發生日	交易金額	價款支付情形	交易對象	關係	交易對象為關係人者，其前次移轉資料				價格決定之參考依據	取得目的及使用情形	其他約定事項
							所有人	與發行人之關係	移轉日期	金額			
JINPAO	電焊研磨廠房	112/1/19 (註1)	\$ 57,700 (THB 62,500)	預付款為合約金額的 10%，工程延遲罰金每日合約金額之 0.1% 但最多不超過 10%。	PAN ASIA SUPPLY CO., LTD.	非屬關係人	—	—	—	\$ -	議價	焊接研磨廠房一棟及其他附屬設施、系統。	(註2)

註 1：該日期係指 JINPAO 董事會通過日。

註 2：本表揭露標準係以集團內部規範，取得或處分不動產、設備或其使用權資產達泰銖 5,000 萬者應予以揭露。

JPP Holding Company Limited 及子公司
 應收關係人款項達新臺幣 1 億元或實收資本額 20% 以上
 民國 112 年 9 月 30 日

附表五

單位：新台幣仟元／歐元仟元

帳列應收款項之公司	交易對象名稱	關係	應收關係人款項餘額	週轉率	逾期應收關係人款項		應收關係人款項 期後收回金額	提列備抵 損失金額
					金額	處理方式		
JPP Holding Company Limited	經寶歐洲	母子公司	\$ 231,241 (EUR 6,817)	-	\$ -	-	\$ -	\$ -

註 1：轉投資公司間之相關交易，於編製合併財務報表時，業已全數沖銷。

JPP Holding Company Limited 及子公司
 母子公司間及各子公司間之業務關係及重要交易往來情形及金額
 民國 112 年 1 月 1 日至 9 月 30 日

附表六

單位：新台幣仟元

編號 (註 1)	交易人名稱	交易往來對象	與交易人之關係(註 2)	交易往來情形			
				科目	金額	交易條件	佔合併總營收或總資產之比率 (註 3)
0	JPP Holding Company Limited	經寶歐洲	1	其他應收款	\$ 216,007	依雙方約定(註 5)	5.15%
0	JPP Holding Company Limited	經寶歐洲	1	應收利息	15,234	依雙方約定(註 5)	0.36%
0	JPP Holding Company Limited	經寶歐洲	1	利息收入	8,856	依雙方約定(註 5)	0.50%
1	JINPAO	LUTEC	3	營業收入	208	依雙方約定(註 5)	0.01%
2	經寶歐洲	ADB	3	其他應收款	6,782	依雙方約定(註 5)	0.16%
2	經寶歐洲	ADB	3	營業收入	1,627	依雙方約定(註 5)	0.09%
3	ADB	LUTEC	3	其他應收款	2,374	依雙方約定(註 5)	0.06%
4	LUTEC	JINPAO	3	應收帳款	822	依雙方約定(註 5)	0.02%
4	LUTEC	JINPAO	3	營業收入	1,405	依雙方約定(註 5)	0.08%
5	SPEM	經寶歐洲	3	其他應收款	5,087	依雙方約定(註 5)	0.12%

註 1：母公司及子公司相互間之業務往來資訊應分別於編號欄註明，編號之填寫方法如下：

(1) 母公司填 0。

(2) 子公司依公司別由阿拉伯數字 1 開始依序編號。

註 2：與交易人之關係有以下三種，標示種類即可（若係母子公司間或各子公司間之同一筆交易，則無須重複揭露。如：母公司對子公司之交易，若母公司已揭露，則子公司部分無須重複揭露；子公司對子公司之交易，若其一子公司已揭露，則另一子公司無須重複揭露）：

(1) 母公司對子公司。

(2) 子公司對母公司。

(3) 子公司對子公司。

註 3：交易往來金額佔合併總營收或總資產比率之計算，若屬資產負債項目者，以期末餘額佔合併總資產之方式計算；若屬損益項目者，以期中累積金額佔合併總營收之方式計算。

註 4：本表之重要交易往來情形得由公司依重大性原則決定是否須列示。

註 5：於編製合併財務報表時業已沖銷。

JPP Holding Company Limited 及子公司
被投資公司資訊、所在地區...等相關資訊
民國 112 年 1 月 1 日至 9 月 30 日

附表七

單位：除另註明外，
為新台幣仟元

投資公司名稱	被投資公司名稱	所在地區	主要營業項目	原始投資金額		期末		持有被投資公司帳面金額	被投資公司本期(損)益	本期認列之投資(損)益(註)	備註
				本期	期末	去	年底				
JPP Holding Company Limited	Jinpao Precision Industry Co., Ltd.	631 Soi 12 Moo 4 Bangpoo Industrial Estate T. Phraksa, A. Muang, Samutprakarn 10280	生產及買賣金屬零件與鑄模	\$ 1,429,475 (1,538,437 仟元泰銖)	\$ 1,429,475 (1,538,437 仟元泰銖)	70,974,998	99.99%	\$ 2,175,894	\$ 416,825	\$ 416,825	註 1
Jinpao Precision Industry Co., Ltd.	Jinpao Precision Japan Co., Ltd.	日本東京都中央区日本橋室町一丁目 5 番 3 號福島大樓 2 樓	諮詢及買賣金屬加工品與開發	6,489 (24,000 仟日圓)	6,489 (24,000 仟日圓)	480	80.00%	127	(237)	(190)	註 1
Jinpao Precision Industry Co., Ltd.	Jinpao Europe SAS	Zone Industrielle Pyrène Aéroport, 65290 Louey	生產及買賣金屬零件與銼削	68,278 (1,900 仟元歐元)	68,278 (1,900 仟元歐元)	1,900,000	76.00%	34,905	(11,307)	(8,593)	註 1
Jinpao Precision Industry Co., Ltd.	Wefly Aero Co., Ltd.	647 Moo 4 Soi 11 Phraska, A. Muang Samutprakarn, 10280 Thailand	航太教育訓練	4,808 (5,000 仟元泰銖)	4,808 (5,000 仟元泰銖)	500,000	25.00%	-	(797)	-	-
Jinpao Precision Industry Co., Ltd.	I motor manufacturing Co., Ltd.	NO. 13/43, MOO 3, T. Samet, A. Chonburi, Chonburi 20000, Thailand	電動摩托車生產及製造	37,577 (42,015 仟元泰銖)	26,401 (29,585 仟元泰銖)	420,148	24.86%	30,997	(8,183)	(1,398)	-
Jinpao Precision Industry Co., Ltd.	I motor marketing Co., Ltd.	NO. 13/43, MOO 3, T. Samet, A. Chonburi, Chonburi 20000, Thailand	電動摩托車市場行銷及銷售	5,717 (6,375 仟元泰銖)	5,717 (6,375 仟元泰銖)	63,748	25.50%	1,300	252	(1,018)	-
Jinpao Precision Industry Co., Ltd.	I motor holding Co., Ltd.	NO. 13/43, MOO 3, T. Samet, A. Chonburi, Chonburi 20000, Thailand	控股公司	13,322 (16,080 仟元泰銖)	13,322 (16,080 仟元泰銖)	160,799	40.00%	14,175	-	-	-
Jinpao Europe SAS	Atelier de decolletage de Bigorre	Zone Industrielle Pyrène Aéroport, 65290 Louey	生產及買賣金屬零件與銼削	164,153 (4,675 仟歐元)	151,770 (4,300 仟歐元)	5,776	100.00%	108,966	(10,719)	(10,719)	註 1
Jinpao Europe SAS	SAS LUTEC	27 Chemin Lou Tribail Zone Artisanale de Toctoucau CESTAS, 33610	生產及買賣金屬零件與銼削	73,784 (2,132 仟歐元)	52,943 (1,500 仟歐元)	417,933	100.00%	58,071	1,949	1,949	註 1
Jinpao Europe SAS	SPEM AERO SAS	6 Rue du Castelmouly, 65200 Bagnères-de-Bigorre	表面處理	112,934 (3,351 仟歐元)	112,934 (3,351 仟歐元)	2,993	95.00%	102,180	12,863	12,220	註 1

註 1：係按被投資公司同期間經會計師核閱之財務報表及本公司持股比例計算。

註 2：轉投資公司間之投資損益、投資公司採用權益法之投資與被投資公司間股權淨值，於編製合併財務報告除 Wefly、I motor manufacturing Co., Ltd.、I motor marketing Co., Ltd.及 I motor Holding Co., Ltd.外，業已全數銷除。

JPP Holding Company Limited

主要股東資訊

民國 112 年 9 月 30 日

附表八

單位：股

主 要 股 東 名 稱	股 份	
	持 有 股 數	持 股 比 例
Ho Sheng Holdings Co., Ltd.	6,698,599	13.97%
Powell Group Co., Ltd.	5,195,408	10.83%
Believing Power Co., Ltd.	4,105,747	8.56%
Happy Forever International Ltd.	3,936,390	8.21%
Luckace Investments Limited	2,418,362	5.04%

註：本表主要股東資訊係由集保公司以當季季底最後一個營業日，計算股東持有公司已完成無實體登錄交付（含庫藏股）之普通股及特別股合計達5%以上資料。本公司合併財務報告所記載股本與實際已完成無實體登錄交付股數，可能因編製計算基礎不同或有差異。